



DIAMANT-WERKZEUGE UND MASCHINEN

Fachhandelskatalog 2024/25

Stand 08.2023

Die Aktualisierung unserer Produkte behalten wir uns vor.

Für Druckfehler keine Haftung.

Es gelten unsere allgemeinen Geschäftsbedingungen.

Alle Preise verstehen sich zuzüglich der gesetzlichen Mehrwertsteuer.



Team Profi-Tech - Immer für Sie da!



+ 49 (0) 5681 99 99 0



+ 49 (0) 5681 99 99 80



info@profitech.de



www.profitech.de



www.facebook.com/profitechdiamant

Inhaltsverzeichnis



INFORMATION

- 06 Unternehmen
- 08 Vertrieb
- 10 Symbolik
- 10 Produktleitsystem
- 11 Exkurs Diamantwerkzeuge
- 12 Anwendungshinweise



BETON

- 18 Diamant-Trennscheiben



FLIESE

- 35 Diamant-Trennscheiben



ASPHALT

- 15 Diamant-Trennscheiben



BETON/GRANIT

- 23 Diamant-Trennscheiben



SPEZIAL

- 38 Diamant-Trennscheiben
- 42 Diamant-Fugenfrässcheiben



CLASSIC

44 Diamant-Trennscheiben



Dosenbohrer, Bohrkronen, Fliesenbohrkronen

- 58 Diamant-Dosenbohrer
- 59 Diamant-Dosenbohrer Zubehör
- 61 Diamant-Dosenbohrer DAS-System
- 62 DAS-System Zubehör
- 64 Diamant-Bohrkronen
- 69 Diamant-Bohrkronen Zubehör
- 71 Fliesenbohrkronen
- 75 Trockenbohrkronen
- 76 Lochsägen / Zubehör



MASCHINEN

- 84 Fliesenschneidmaschinen
- 86 Steintrennmaschinen
- 89 Brückensäge
- 90 Blocksteinsäge
- 91 Fugenschneider
- 92 Bodenschleifer
- 93 Fußbodenheizungs-Fräse
- 94 - Passender Staubsauger
- 95 Mauernutfräsen
- 95 Handtrennsäge
- 96 Komplettbohreinheiten
- 97 Bohrsäulen
- 100 Kernbohrmaschinen
- 103 Bohrsäulen - Zubehör
- 104 Bohrmaschinen
- 105 Staubsauger
- 105 Wandsägen



Topfschleifer

- 48 Diamant-Topfschleifer
- 53 Diamant-Oberflächenschleifer
- 54 Diamant-Schleifteller
- 55 Schleifschuhe
- 56 Polierpads



KORUND

- 80 Trennscheiben
- 82 Schruppscheiben
- 82 Fächerschleifscheiben

Erfahrung und Know-How - seit über 30 Jahren

PROFI-TECH-DIAMANT blickt auf über 30 Jahre Erfahrung in Herstellung und Handel mit Diamantwerkzeugen zurück. Unser breites Sortiment von Werkzeugen und passendem Zubehör erfüllt die hohen Ansprüche unserer Kunden.

Qualität und Präzision sind bei **PROFI-TECH-DIAMANT** die Haupt-Prinzipien, damit unsere Kunden stets die besten Produkte erhalten. Dazu gehört für uns auch die Orientierung an den Bedürfnissen der Anwender.



Die Unterstützung des Fachhandels spielt eine zentrale Rolle in der Unternehmensphilosophie. Durch unsere hauseigene Marketing-Abteilung sind wir in der Lage, für unsere Kunden verkaufsfördernde Aktionen schnell durchzuführen.



Qualitätssicherung

Bereits vor der Produktion werden die Rohmaterialien aufwändig geprüft und erst nach bestandener Prüfung für die Produktion freigegeben.

Die produzierten Werkzeuge werden in der hauseigenen Qualitätssicherung auf ihre Praxistauglichkeit getestet und müssen verschiedenen Belastungstests standhalten. Erst dann werden sie zum Versand freigegeben.

Um beständige Qualität und Sicherheit zu gewährleisten, werden unserer Werkzeuge nach neuesten Qualitäts- und Güteverfahren zertifiziert.







Praktische Verkaufssysteme


PROFI-TECH-DIAMANT bietet Fachhändlern Präsentationswände an, die perfekt auf unterschiedliche Zielgruppen abgestimmt sind. Mit den praktischen Tego-Wänden ist so eine einheitliche Erscheinung garantiert.

Auf Grundlage eigener Erfahrungen und in Zusammenarbeit mit dem Kunden entwickelt PROFI-TECH-DIAMANT Produktpräsentationen und Marketingaktionen, die sich an der Ausrichtung des Fachhändlers orientieren. Innovative Verpackungen runden die Produktpräsentation ab.

Der Gestaltung und den Abmessungen sind hier keine Grenzen gesetzt. Sprechen Sie uns einfach an!

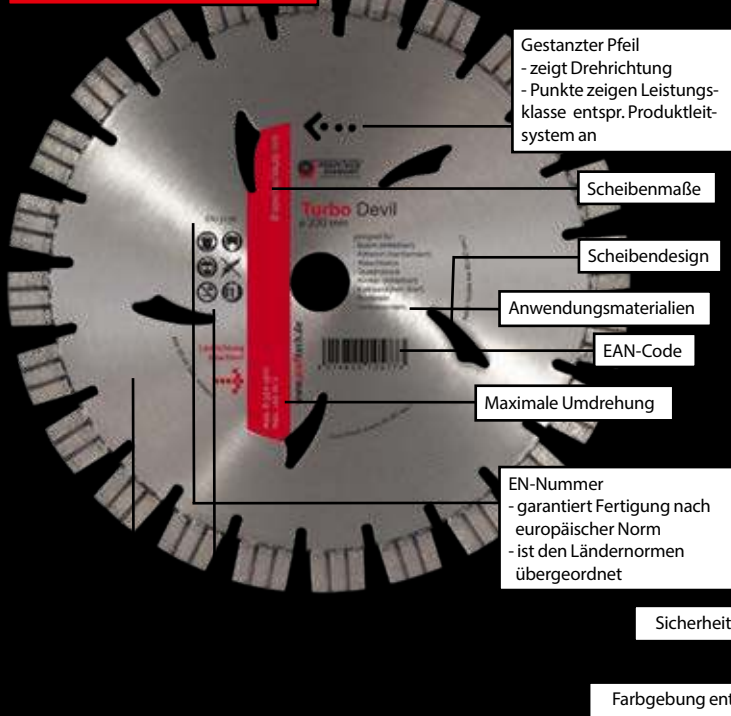


Symbolik

	Winkelschleifer		Kernbohrsysteme		Turbosegment
	Trennjäger		Nass-Anwendung		Hammersegment
	Tischmaschinen		Nass- und Trocken-Anwendung		geräuscharm
	Fugenschneider		Kein Hammerschlag!		Matrix-Technologie
	Wandsägen		lasergeschweißt		
	Bohrmaschinen		hot-pressed		

Scheiben-Design

Scheiben-Vorderseite



Scheiben-Rückseite



Scheiben-Verpackung

Vorderseite



Rückseite



Jedes Produkt aus unserem Haus ist mit den wichtigsten Informationen versehen. Die Verpackungen bieten zudem ein Höchstmaß an Transparenz.

Unsere Leitsysteme - mit System zum Erfolg

Farbleitsystem



abrasive (weiche)
Werkstoffe



mittelharte
Werkstoffe



harte
Werkstoffe

Materialien



Asphalt, Frischbeton, Estrich, Gasbeton, Kalksandstein, weicher Dachziegel, Hohlblockstein, Putz, Eternit, Leichtbeton und weitere abrasive Werkstoffe



Vormauerstein, mittelharter Klinker, Wand- und Bodenfliesen, Bordstein, Pflaster- und Rasenkantenstein, Verbundstein, mittelharter Dachziegel, mittelharter Altbeton und weitere mittelharte Werkstoffe



Keramik, harte Bodenfliesen, Marmor, harter Klinker, Granit, Naturstein, harter Kunststein, Basalt, Kachel, Riemchen, Schiefer, harter und armierter Altbeton, hochverdichteter Kalksandstein und weitere harte Werkstoffe

NOTIZEN

Diamantwerkzeuge - eine Wissenschaft für sich.

Das Segment

Die am Trägerkörper befestigten Segmente bestehen aus verschiedenartigen Metallpulvern und Diamanten. Sie werden im Sinterverfahren hergestellt. Es gibt drei verschiedene Verfahren für die Befestigung der Segmente am Stahlkern:

1. Sintern (Bis max. 350 mm Durchmesser).

Vorteil: Die Segmenthöhe kann vollständig genutzt werden.

2. Laserschweißen

Bei großen Durchmessern, da hier die nötige Presskraft für den Sintervorgang nicht mehr ausreicht.

3. Hartlöten

Wird für Werkzeuge im Nassschnittverfahren angewandt.

Die Schnittleistung des Werkzeugs ist unabhängig von der Befestigung der Segmente. Sie wird von der Qualität der Diamanten und der Bindung bestimmt.

Die Bindung

Zur Bindung der Diamanten in den Segmenten wird Metallpulver benutzt. Durch Zugabe von Bronze oder Messing ergibt sich eine weiche Bindung; mit Wolframkarbid oder Hartmetall eine harte Bindung.


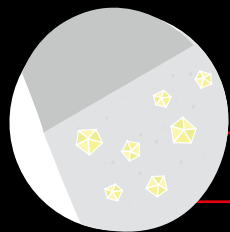
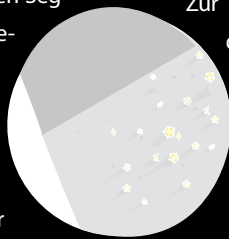
Die Bindung muss auf die Härte der zu bearbeitenden Materialien abgestimmt sein.

Eine harte Bindung kommt bei abrasiven Materialien zum Einsatz und eine weiche Bindung bei hartem Material.

Die Diamanten

Diamanten sind das härteste bekannte Material und leisten die eigentliche Arbeit des Schneidens, Schleifens oder Bohrens. Sie bestehen aus Kohlenstoff und unterscheiden sich durch verschiedene Qualitätsstufen und Korngrößen. Für den Einsatz von Diamant-Werkzeugen verwenden wir aufgrund ihrer hohen Schnittfreudigkeit, steuerbaren Größe und Qualität fast ausschließlich synthetische Diamanten.

Die Diamanten unterscheiden sich durch die verschiedenen Qualitätsstufen und Korngrößen.



1 mm

Segmente

PROFI-TECH-DIAMANT liefert Trennscheiben mit unterschiedlichen Segmentformen. Diese bestimmen auch die Qualität der Schnittkanten. Grundsätzlich gilt, dass die Schnittkante um so feiner wird, je enger die Verzahnung der Trennscheibe ist.

Segmentierte, weit verzahnte Werkzeuge haben, im Gegensatz zur engen Verzahnung, eine **gute Kühlung** und höhere Schnittgeschwindigkeit in weichen Materialien. Kurze Segmente oder Turbosegmente erhöhen die Schnittfreudigkeit der Diamanttrennscheibe. **Hammersegmente, Schrägsegmente** oder andere Schutzsegmente unterhalb des Schneidbelags verhindern die vorzeitige Abnutzung des Stahlkerns bei abrasiven Schneidmaterialien. **Die Segmenthöhen bei lasergeschweißten Diamanttrennscheiben beinhalten produktionsbedingt einen diamantfreien Fuß von ca. 2 mm!**



Block-Segment

- lasergeschweißt mit geradem Segment
- für fast alle Anwendungsgebiete geeignet




Turbosegment

- geräuscharm
- hohe Schnittgeschwindigkeit



Schutzsegment

- gesintert mit Unterschnitt / Schutz für eine verringerte Abnutzung des Stahlkerns



geschlossenes Ringsegment

- Turbo-Style
- schnelles, sauberes Schneiden von Fliesen und Steinzeug



Matrix-Segment

- Diamanten sind matrixartig angeordnet
- höchstmögliche Schnittgeschwindigkeit und Standzeit
- ideal für harte Materialien



Anwendungshinweise:

Neben dem zu bearbeitenden Material und dem Einsatzbereich spielt die Maschinenleistung eine entscheidende Rolle. Nur wenn alle Komponenten perfekt aufeinander abgestimmt sind, erzielen Sie optimale Arbeitsergebnisse.

> Wir beraten Sie gerne und helfen Ihnen bei der Auswahl des richtigen Werkzeugs.

Werkzeuge für Trockenschnitt werden in der Regel gesintert oder im Laserschweißverfahren hergestellt. Diese Werkzeuge können beim Schneidvorgang wesentlich höheren thermischen Belastungen ausgesetzt werden als gelötete Werkzeuge. Daher können Werkzeuge für Trockenschnitt auch immer im Nassschnitt eingesetzt werden.

> **Achtung:** Im Nassschnitt darf nur mit elektrischen Maschinen gearbeitet werden, die speziell dafür zugelassen sind!

Sicherheit geht vor!

Zu Ihrer Sicherheit beachten Sie bitte die folgenden Hinweise im Umgang mit Diamantwerkzeugen:

- Vergewissern Sie sich vor dem Gebrauch, dass die Geschwindigkeit Ihrer Maschine nicht die maximale Arbeitsgeschwindigkeit des Werkzeugs überschreitet (achten Sie auf die Angaben auf dem Werkzeug und Ihrer Maschine).
- Tragen Sie immer Schutzkleidung. Brillen und Hörschutz sind Pflicht. Zum Tragen von Handschuhen wird geraten.
- Achten Sie bei Diamanttrennscheiben darauf, die empfohlenen Kühlzeiten einzuhalten. Dies wirkt sich positiv auf die Lebensdauer der Scheibe aus.
- Schützen Sie sich vor Staub, indem Sie bei Trockenarbeiten einen Mundschutz tragen oder (bei Bohrungen) mit einem entsprechendem Absaugsystem arbeiten.
- Verwenden Sie niemals beschädigte Werkzeuge, um Verletzungen und Unfällen vorzubeugen.

ProfiLine



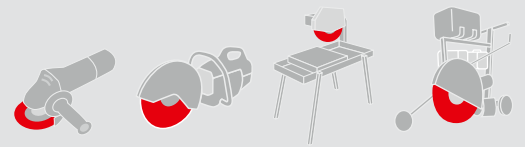
Die **PROFI-LINE**-Werkzeuge sind für hohe Schnittgeschwindigkeit und lange Lebensdauer im harten Arbeitseinsatz ausgelegt.






Für jeden Anwendungszweck finden Sie ein perfekt abgestimmtes Werkzeug. Bei besonders schwierigen Einsatzbedingungen (wie z.B. hohe

Materialhärten, starke Armierung in Stahlbeton) können Sie auf unsere Premium-Werkzeuge zurückgreifen. Diese sind mit einem Pfeil und 3 Stan- zungen gekennzeichnet und haben eine hohe Schnittgeschwindigkeit und lange Lebensdauer – auch unter härtesten Bedingungen im Dauereinsatz.

Diamant-Trennscheiben

für Asphalt und abrasive Baumaterialien



					
	Speed K	Laser Drive Asphalt	Laser EHS Asphalt	Laser Asphalt Premium	Laser Asphalt/Beton Premium
empfohlenes Anwendungsgebiet					
Asphalt		★★	★★★	★★★	★★★
Dachziegel (weich)	★	★★	★	★	★
Beton					★★★
Estrich	★★	★★	★★	★★	★★
Eternit	★	★	★	★	★
Frischbeton	★	★	★★	★★★	★★
Gasbeton	★★	★	★	★	★
Hohlblockstein	★	★	★	★	★
Kalksandstein (weich)	★	★★	★★	★★	★★
Leichtbeton	★	★★	★★	★★	★
Putz	★				
Schamotte		★★	★★	★★	★★

★ geeignet

★★ gut geeignet

★★★ sehr gut geeignet

Speed K (Design Line)

◀◀◀ professionelle Einsätze



ASPHALT



Abb. ähnlich

- gesintert
- Kühlschlitze
- Schutzsegmente

Anwendungsempfehlung:

- Leichtbeton
- Kalksandstein (weich)
- Dachziegel (weich)
- Hohlblockstein
- Putz, Gasbeton
- Eternit, Estrich, etc.

Blatt / Segmenthöhe / Bohrung in mm	Artikelnummer	empf. VK € / Stk.	
115 - 7 - 22,23	111156	21,00 €	
125 - 7 - 22,23	111255	23,00 €	
150 - 7 - 22,23	111507	44,00 €	
180 - 7 - 30,0 2NL	111811	54,00 €	
230 - 7 - 22,23	112306	62,00 €	

Laser Drive Asphalt

◀◀◀ professionelle Einsätze



- lasergeschweißt
- Schrägschutzsegmente

Anwendungsempfehlung:

- Asphalt
- Kalksandstein
- Estrich-Beton
- Gasbeton
- Schamotte (weich)
- Frischbeton, etc.

Blatt / Segmenthöhe / Bohrung in mm	Artikelnummer	empf. VK € / Stk.	
300 - 10 - 20,0	173000	87,00 €	
300 - 10 - 25,4	173017	87,00 €	
350 - 10 - 20,0	173505	95,00 €	
350 - 10 - 25,4	173512	95,00 €	
400 - 10 - 20,0	174014	131,00 €	
400 - 10 - 25,4	174007	131,00 €	
450 - 10 - 25,4	174021	162,00 €	
500 - 10 - 25,4	174038	218,00 €	
600 - 10 - 25,4	174045	277,00 €	

Fugenschneider bis 10 kW

Laser EHS Asphalt

◀◀◀ professionelle Einsätze



- lasergeschweißt
- Schrägsegmente
- Hammersegmente

Anwendungsempfehlung:

- Asphalt
- Kalksandstein
- Estrich-Beton
- Gasbeton
- Schamotte (weich)
- Frischbeton, etc.

Blatt / Segmenthöhe / Bohrung in mm	Artikelnummer	empf. VK € / Stk.	
300 - 10 - 20,0	172089	110,00 €	
300 - 10 - 25,4	172096	110,00 €	
350 - 10 - 20,0	172119	139,00 €	
350 - 10 - 25,4	172126	139,00 €	
400 - 10 - 20,0	172157	188,00 €	
400 - 10 - 25,4	172140	188,00 €	
450 - 10 - 25,4	172164	221,00 €	
500 - 10 - 25,4	172188	259,00 €	
600 - 10 - 25,4	172195	355,00 €	

Fugenschneider bis 10 kW

Laser Asphalt Premium

◀ extreme Einsätze



- lasergeschweißt
- Hammersegmente

Anwendungsempfehlung:

- Asphalt
- Kalksandstein
- Estrich-Beton
- Gasbeton
- Schamotte (weich)
- Frischbeton
- etc.



Blatt / Segmenthöhe / Bohrung in mm	Artikelnummer	empf. VK € / Stk.	
300 - 12 - 20,0	180305	179,00 €	
300 - 12 - 25,4	180312	179,00 €	
350 - 12 - 20,0	180350	198,00 €	
350 - 12 - 25,4	180367	198,00 €	
400 - 12 - 20,0	180411	279,00 €	
400 - 12 - 25,4	180404	279,00 €	
450 - 12 - 25,4	180459	329,00 €	
500 - 12 - 25,4	180473	439,00 €	
600 - 12 - 25,4	180497	548,00 €	

Fugenschneider ab 10 kW

ASPHALT

Laser Asphalt/Beton Premium ein flexibler Allestrenner



lasergeschweißt

Mischsegmentierung mit Turbo-Segmenten

lasergeschweißt
für eine lange Lebensdauer



Turbo-Segmente
extra schnell und schnittfreudig



Die wechselnden Segmente machen es möglich: Mit einer einzigen Trennscheibe abrasive und mittelharte Materialien schneiden, ohne dabei an Leistung einzubüßen.

Laser Asphalt/Beton Premium

◀ extreme Einsätze



- Mischsegmentierung
- lasergeschweißt

Anwendungsempfehlung:

- Asphalt
- Betonwerkstoffe

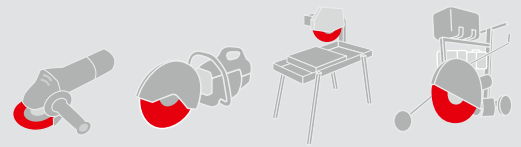







Blatt / Segmenthöhe / Bohrung in mm	Artikelnummer	empf. VK € / Stk.	
125 - 10 - 22,23	186956	54,00 €	
230 - 10 - 22,23	186987	98,00 €	
300 - 10 - 20,0	187021	139,00 €	
300 - 10 - 25,4	187038	139,00 €	
350 - 10 - 20,0	187052	158,00 €	
350 - 10 - 25,4	187069	158,00 €	
400 - 10 - 20,0	187076	196,00 €	
400 - 10 - 25,4	187083	196,00 €	
450 - 10 - 25,4	187090	239,00 €	
500 - 10 - 25,4	187106	298,00 €	

Diamant-Trennscheiben

für Beton und allgemeine Baumaterialien

BETON

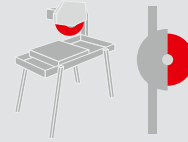





					
	Laser Star	Speed Super	Laser Drive Beton	Laser ES Beton	TS Uni S
empfohlenes Anwendungsgebiet					
Altbeton	★★	★★★★	★★	★★	★
Beton (mittelhart bis hart)	★	★★	★	★★	★
Bordstein	★★	★★	★★	★★	★
Dachziegel (mittelhart)	★	★★	★★	★★	★★
Gußrohr (duktil)		★			
Hohlblockstein					
Kalksandstein (verdichtet)		★			
Kalksandstein (weich)					
Klinker (mittelhart)	★	★★		★	★
Leichtbaustein		★			★
Mauerstein	★	★★	★	★	★
Pflasterstein	★★	★★	★★	★★	★
Poroton		★	★		★
Quadroblock	★	★★		★	
Rasenkantenstein	★	★★	★★	★★★★	★★
Sandstein (hart)		★★		★	
Sandstein (weich)					
Verbundstein	★	★★	★	★★	★★
Waschbeton	★★	★★★★	★★	★★	★★

★ geeignet

★★ gut geeignet

★★★ sehr gut geeignet



			
	Wandsäge Beton Premium	BS KS	BS Uni
empfohlenes Anwendungsgebiet			
Altbeton	★★★		
Beton (mittelhart bis hart)	★★★		★
Bordstein	★★	★	★★
Dachziegel (mittelhart)		★★	★★
Gußrohr (duktil)	★		
Hohlblockstein	★★	★★	★★
Kalksandstein (verdichtet)		★★★	★
Kalksandstein (weich)		★★	★
Klinker (mittelhart)	★	★	★★
Leichtbaustein		★★	★
Mauerstein	★★	★★	★★
Pflasterstein	★★	★	★★★
Poroton		★★★	★
Quadroblock	★★		★
Rasenkantenstein	★★	★★	★★★
Sandstein (hart)		★	★
Sandstein (weich)		★★★	★
Verbundstein	★★	★	★★
Waschbeton	★	★★	★★★

Speed Super

◀◀◀ extreme Einsätze



- hot-pressed
- gesintert
- Turbo-Segmente
- Kühlschlitze

Anwendungsempfehlung:

- Waschbeton, Altbeton (hart)
- Kalksandstein (hoch verdichtet)
- Quadrobblock, Sandstein (hart)
- Klinker (mittelhart)
- Bordstein, Gußrohr (duktil)
- etc.

Blatt / Segmenthöhe / Bohrung in mm	Artikelnummer	empf. VK € / Stk.	
115 - 8 - 22,23	105018	19,00 €	
125 - 8 - 22,23	105025	22,00 €	
150 - 8 - 22,23	105032	43,00 €	
180 - 8 - 22,23	105049	48,00 €	
230 - 8 - 22,23	105056	54,00 €	

Abb. ähnlich

BETON

Laser Star

◀◀◀ professionelle Einsätze



- lasergeschweißt

Anwendungsempfehlung:

- Klinker (mittelhart)
- Pflaster- und Rasenkantenstein
- Bordstein
- Verbundstein
- Dachziegel (mittelhart)
- Altbeton
- etc.

Blatt / Segmenthöhe / Bohrung in mm	Artikelnummer	empf. VK € / Stk.	
115 - 10 - 22,23	123104	24,00 €	
125 - 10 - 22,23	123111	28,00 €	
230 - 10 - 22,23	123197	59,00 €	

Laser Drive Beton

◀◀◀ professionelle Einsätze



- lasergeschweißt

Anwendungsempfehlung:

- Altbeton (mittelhart)
- Waschbeton
- Bordstein, Verbundstein
- Mauerstein, Pflasterstein
- Kalksandstein (mittelhart)
- Quadrobblock
- etc.

Blatt / Segmenthöhe / Bohrung in mm	Artikelnummer	empf. VK € / Stk.	
300 - 10 - 20,0	153002	78,00 €	
300 - 10 - 25,4	153019	78,00 €	
350 - 10 - 20,0	153507	83,00 €	
350 - 10 - 25,4	153514	83,00 €	
400 - 10 - 20,0	154016	110,00 €	
400 - 10 - 25,4	154009	110,00 €	
450 - 10 - 25,4	154504	145,00 €	
500 - 10 - 25,4	155006	178,00 €	
600 - 10 - 25,4	156003	250,00 €	
700 - 10 - 25,4	156393	277,00 €	

TS Uni S

←•• professionelle Einsätze



- gesintert

Anwendungsempfehlung:

- Altbeton (mittelhart)
- Waschbeton
- Bordstein
- Mauerstein
- Klinker (mittelhart)
- etc.



Blatt / Segmenthöhe / Bohrung in mm	Artikelnummer	empf. VK € / Stk.	
350 - 10 - 25,4	160093	65,00 €	

Laser ES Beton

←•• professionelle Einsätze



- lasergeschweißt

Anwendungsempfehlung:

- Altbeton (mittelhart)
- Waschbeton
- Bordstein
- Mauerstein
- Klinker (mittelhart)
- etc.



Blatt / Segmenthöhe / Bohrung in mm	Artikelnummer	empf. VK € / Stk.	
300 - 10 - 20,0	156089	99,00 €	
300 - 10 - 25,4	156096	99,00 €	
350 - 10 - 20,0	156119	134,00 €	
350 - 10 - 25,4	156126	134,00 €	
400 - 10 - 20,0	156157	175,00 €	
400 - 10 - 25,4	156140	175,00 €	
450 - 10 - 25,4	156164	208,00 €	
500 - 10 - 25,4	156188	232,00 €	
600 - 10 - 25,4	156195	322,00 €	

Diamanttrennscheiben

für Beton und allgemeine Baumaterialien

BS Kalksandstein für Blocksteinsäge

←•• professionelle Einsätze



- segmentiert
- 3 Nebenlöcher +1 Mitnehmerloch

Anwendungsempfehlung:

- Kalksandstein (weich)
- Leichtbaustein
- Sandstein weich
- Poroton
- etc.

Blatt / Segmenthöhe / Bohrung in mm	Artikelnummer	empf. VK € / Stk.	
650 - 10 - 60,0	226577	389,00 €	
700 - 10 - 60,0	227055	475,00 €	
900 - 10 - 60,0	229097	443,00 €	

andere Bohrungen auf Anfrage erhältlich



BETON

BS Universal für Blocksteinsäge

←•• professionelle Einsätze



- segmentiert
- 3 Nebenlöcher +1 Mitnehmerloch

Anwendungsempfehlung:

- Sandstein (hart)
- Beton (mittelhart)
- Mauerstein
- Kalksandstein (hart)
- Bordstein
- Hohlblockstein
- etc.

Blatt / Segmenthöhe / Bohrung in mm	Artikelnummer	empf. VK € / Stk.	
650 - 10 - 60,0	226560	389,00 €	
700 - 10 - 60,0	227048	475,00 €	
900 - 10 - 60,0	229080	443,00 €	

andere Bohrungen auf Anfrage erhältlich



Wandsäge Beton Premium

←•• extreme Einsätze



- lasergeschweißt
- spezielles V-Segment

Anwendungsempfehlung:

- Beton mit Armierung
- Mauersteine

Bitte Maschinenleistung und -typ bei der Bestellung angeben.

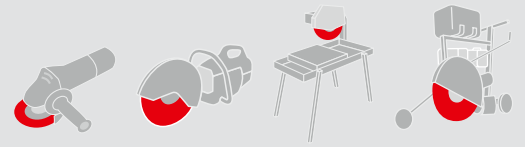
Abbildung ähnlich!






Blatt / Segmenthöhe / Bohrung in mm	Artikelnummer	empf. VK € / Stk.	
500 - 10 - 60,0	420500	479,00 €	
600 - 10 - 60,0	420609	629,00 €	
700 - 10 - 60,0	420708	799,00 €	
800 - 10 - 60,0	420807	849,00 €	
1000 - 10 - 60,0	421002	1298,00 €	
1200 - 10 - 60,0	421026	1599,00 €	

Diamant-Trennscheiben

für Naturstein und harte Baumaterialien



			
	Turbo Drive Laser	Turbo Devil	Laser Beton Premium S
empfohlenes Anwendungsgebiet			
Altbeton (hart, armiert)	★★	★★★	★★★
Beton (hart, armiert)	★★	★★★	★★★
Beton (mittelhart)	★	★★	★★★
Bordstein	★★	★★★	★★★
Dachziegel (mittelhart)	★	★★	★★
Granit	★	★★	★★★
Klinker (mittelhart)	★	★	★★
Kunststein			
Marmor			
Naturstein	★	★★	★★
Quadroblock	★	★★	★★★
Stahlbeton	★	★★	★★★
Vormauerstein	★	★★	★★★
Waschbeton	★	★★	★★

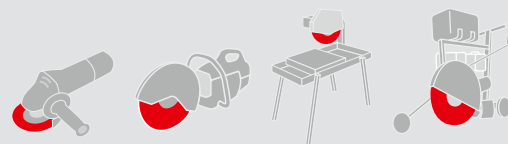
★ geeignet

★★ gut geeignet






★★★ sehr gut geeignet

Diamant-Trennscheiben

für Naturstein und harte Baumaterialien



BETON/GRANIT

					
	Turbo Speed Silent	Rapid Power	Diamondo	Ultra Beton	Turbo Cut Naturstein
empfohlenes Anwendungsgebiet					
Altbeton (hart, armiert)	★★	★★	★★★	★★★	★★
Beton (hart, armiert)	★★	★★	★★★	★★★	★★
Beton (mittelhart)	★★	★★	★★★	★★★	★★
Bordstein	★★	★★★	★★★	★★★	★★
Dachziegel (mittelhart)	★★	★★	★★	★★	★★
Granit	★★	★★	★★★	★★★	★★★
Klinker (mittelhart)	★	★★	★★★	★★	★★
Kunststein	★	★		★	★
Marmor			★		★
Naturstein	★★	★★	★★	★★★	★★★
Quadroblock	★★	★	★★★	★★★	★★
Stahlbeton	★	★★	★★★	★★★	
Vormauerstein	★	★★	★★	★★★	
Waschbeton	★	★★	★★	★	
Mauerwerk			★★		
Backstein			★★		

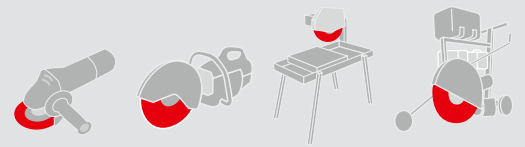
★ geeignet





★★ gut geeignet

★★★ sehr gut geeignet

Diamant-Trennscheiben

für Naturstein und harte Baumaterialien



				
	Hot Turbo 15	Giga Drive	TS Shark	Energy TX
empfohlenes Anwendungsgebiet				
Altbeton (hart, armiert)	★★	★★	★★★	
Beton (hart, armiert)	★★	★★	★★★	★★
Beton (mittelhart)	★★	★	★★★	★★
Bordstein	★★	★★	★★★	★★
Dachziegel (mittelhart)	★★	★	★★★	★★★
Granit	★★	★	★★★	★★
Kacheln	★			★★
Klinker (mittelhart)	★	★★	★★	★
Klinker (hart, glasiert)			★★★	★★★
Kunststein	★★	★	★	★★
Marmor	★★		★	★★
Naturstein	★	★	★★★	★★
Riemchen	★		★★	★★
Schiefer	★			★★
Quadroblock			★★★	
Stahlbeton		★	★★★	
Vormauerstein		★	★★	★
Waschbeton		★★	★★★	★★

★ geeignet

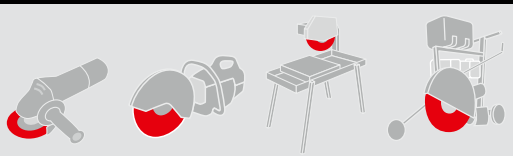
★★ gut geeignet

★★★ sehr gut geeignet



BETON/GRANIT

Diamant-Trennscheiben

für Naturstein und harte Baumaterialien



BETON/GRANIT

		
	Kurvenscheibe	Laser Turbo Kurzzahn
empfohlenes Anwendungsgebiet		
Altbeton (hart, armiert)	★	★★★
Beton (hart, armiert)	★	★★★
Beton (mittelhart)		★★★
Dachziegel (mittelhart)		★★★
Granit	★★	
Klinker (mittelhart)	★	★★★
Kunststein	★	
Marmor	★	
Naturstein	★★	
Quadroblock	★	
Fliesen		
Keramik		
Feinsteinzeug		
Marmor		
Natur- und Kunststein		
Mauerwerk		★★★
Backstein		★★★

★ geeignet

★★ gut geeignet

★★★ sehr gut geeignet

Turbo Drive Laser

◀◀◀ professionelle Einsätze



- lasergeschweißt
- Turbo-Segmente

Anwendungsempfehlung:

- Altbeton (mittelhart)
- Waschbeton
- Bordstein
- Mauerstein
- Klinker (mittelhart)
- etc.



Blatt / Segmenthöhe / Bohrung in mm	Artikelnummer	empf. VK € / Stk.	
115 - 10 - 22,23	105131	28,00 €	
125 - 10 - 22,23	105148	32,00 €	
150 - 10 - 22,23	105155	65,00 €	
230 - 10 - 22,23	105179	73,00 €	
300 - 10 - 20,0	105063	106,00 €	
300 - 10 - 25,4	105070	106,00 €	
350 - 10 - 20,0	105087	110,00 €	
350 - 10 - 25,4	105094	110,00 €	
400 - 10 - 20,0	105124	151,00 €	
400 - 10 - 25,4	105100	151,00 €	
450 - 10 - 25,4	105117	165,00 €	
500 - 10 - 25,4	105186	206,00 €	
600 - 10 - 25,4	105483	315,00 €	
700 - 10 - 25,4	105490	421,00 €	

BETON/GRANIT

Turbo Devil

extreme Einsätze

◀◀◀



- Kurzzahnsegmente
- lasergeschweißt
- Turbo-Segmente
- Kühlschlitze

Anwendungsempfehlung:

- Vormauerstein, Waschbeton
- Kalksandstein (hart)
- Beton (mittelhart)
- Altbeton (hart, armiert)
- Quadroblock, Bordstein
- Klinker (mittelhart), etc.



Blatt / Segmenthöhe / Bohrung in mm	Artikelnummer	empf. VK € / Stk.	
115 - 12 - 22,23	105711	36,00 €	
125 - 12 - 22,23	105728	40,00 €	
150 - 14 - 22,23	105742	73,00 €	
230 - 14 - 22,23	105773	87,00 €	
300 - 14 - 20,0	157208	159,00 €	
300 - 14 - 25,4	157215	159,00 €	
350 - 14 - 20,0	157239	179,00 €	
350 - 14 - 25,4	157246	179,00 €	
400 - 14 - 20,0	157260	245,00 €	
400 - 14 - 25,4	157277	245,00 €	
450 - 14 - 25,4	157291	289,00 €	

Laser Beton Premium S

◀◀◀ extreme Einsätze



- lasergeschweißt
- Kühlschlitze

Anwendungsempfehlung:

- Vormauerstein, Bordstein
- Kalksandstein (hart)
- Waschbeton, Beton (mittelhart)
- Altbeton (hart/armiert)
- Quadroblock
- Klinker (mittelhart)
- etc.



Blatt / Segmenthöhe / Bohrung in mm	Artikelnummer	empf. VK € / Stk.	
115 - 10 - 22,23	142419	39,00 €	
125 - 10 - 22,23	142426	45,00 €	
150 - 10 - 22,23	142440	69,00 €	
180 - 10 - 22,23	142457	78,00 €	
230 - 12 - 22,23	142471	89,00 €	
300 - 12 - 20,0	142501	149,00 €	
300 - 12 - 25,4	142518	149,00 €	
350 - 12 - 20,0	142532	172,00 €	
350 - 12 - 25,4	142549	172,00 €	
400 - 12 - 20,0	142495	245,00 €	
400 - 12 - 25,4	142563	245,00 €	
450 - 12 - 25,4	142570	298,00 €	
500 - 12 - 25,4	142587	368,00 €	
600 - 12 - 25,4	142594	448,00 €	
700 - 12 - 25,4	142617	549,00 €	

NOTIZEN

Turbo Speed Silent

◀ extreme Einsätze



- lasergeschweißt
- super leise dank Sandwichkern
- Turbo-Segmente

Anwendungsempfehlung:

- Stahlbeton
- Beton (hart)
- Granitborde
- Ziegel (hart)
- Mauersteine (hart)
- etc.



Blatt / Segmenthöhe / Bohrung in mm	Artikelnummer	empf. VK € / Stk.	
115 - 10 - 22,23	158007	55,00 €	
125 - 10 - 22,23	158014	65,00 €	
150 - 10 - 22,23	158021	83,00 €	
178 - 10 - 22,23	158038	120,00 €	
230 - 10 - 22,23	158045	132,00 €	
300 - 10 - 20,0	158052	221,00 €	
300 - 10 - 25,4	158069	221,00 €	
350 - 10 - 20,0	158076	266,00 €	
350 - 10 - 25,4	158083	266,00 €	

BETON/GRANIT

Rapid Power

langlebig und präzise

lasergeschweißt
für eine lange Lebensdauer



lasergeschweißte
Kurz Zahnsegmente

Design-Löcher für eine optimale
Kühlung und längere Lebensdauer

Rapid Power

◀ extreme Einsätze



- Kurz Zahnsegmente
- lasergeschweißt
- Kühllöcher

Anwendungsempfehlung:

- Beton (mittelhart)
- Altbeton (hart, armiert)
- Klinker (mittelhart)
- Vormauerstein, Waschbeton
- Kalksandstein (hart)
- Quadrobblock, Bordstein
- etc.



Blatt / Segmenthöhe / Bohrung in mm	Artikelnummer	empf. VK € / Stk.	
350 - 13 - 20,0	160017	169,00 €	
350 - 13 - 25,4	160024	169,00 €	

Diamondo // Neueste Diamandtechnologie // MADE IN GERMANY

// HIGHLIGHT

BETON/GRANIT



// lasergeschweißt

// 17 mm Segmenthöhe

// Neueste Schmiedetechnologie

// für extreme Einsätze

// Spezialdesign



◀ extreme Einsätze



- 17 mm Segmenthöhe
- Neueste Schmiedetechnologie

Anwendungsempfehlung:

- Granit
- Beton
- Stahlbeton
- extrem harte Betonerzeugnisse
- Klinker



Blatt / Segmenthöhe / Bohrung in mm	Artikelnummer	empf. VK € / Stk.	
350 - 17 - 20,0	158847	219,00 €	
350 - 17 - 25,4	158854	219,00 €	

Ultra Beton

absolute Spitzenklasse

lasergeschweißt
für eine lange Lebensdauer



Turbo-Segmente
extra schnell und schnittfreudig



Mischsegmentierung
Schmiede-Segment
Technologie

lasergeschweißt
13 mm Segmenthöhe

Ultra Beton

extreme Einsätze



- lasergeschweißt
- Mischsegmentierung
- Schmiede-Segment Technologie
- OSA-zertifiziert

Anwendungsempfehlung:

- Beton (armiert)
- Klinker (hart)
- Quadroblock
- Granit
- Hartgestein
- etc.



Blatt / Segmenthöhe / Bohrung in mm	Artikelnummer	empf. VK € / Stk.	
115 - 13 - 22,23	158106	69,00 €	
125 - 13 - 22,23	158120	79,00 €	
150 - 13 - 22,23	158137	99,00 €	
230 - 13 - 22,23	158151	119,00 €	
300 - 13 - 20,0	158168	169,00 €	
300 - 13 - 25,4	158175	169,00 €	
350 - 13 - 20,0	158182	189,00 €	
350 - 13 - 25,4	158199	189,00 €	
400 - 13 - 20,0	158205	274,00 €	
400 - 13 - 25,4	158212	274,00 €	
450 - 13 - 25,4	158229	332,00 €	

TS Shark

extreme Einsätze



- lasergeschweißt
- Turbo-Segmente
- Kühllöcher
- Schmiede-Segment Technologie
- OSA-zertifiziert

Anwendungsempfehlung:

- Klinker (mittelhart)
- Beton (mittelhart)
- Altbeton (hart, armiert)
- Vormauerstein, Waschbeton
- Quadroblock, Bordstein
- Kalksandstein (hart)
- etc.



Blatt / Segmenthöhe / Bohrung in mm	Artikelnummer	empf. VK € / Stk.	
230 - 13 - 22,23	158540	129,00 €	
350 - 13 - 20,0	158571	209,00 €	
350 - 13 - 25,4	158588	209,00 €	
400 - 13 - 20,0	158595	289,00 €	
400 - 13 - 25,4	158601	289,00 €	

Diamanttrennscheiben

für Naturstein und harte Baumaterialien

Turbo Cut Naturstein

◀ extreme Einsätze



- hot-pressed und gesintert
- geschlossener Turbo-Rand
- verstärkter Flanschbereich

Anwendungsempfehlung:

- Granit
- harte Betonprodukte
- Stahlbeton
- harte Kunst- und Natursteine
- Klinker, etc.



Blatt / Segmenthöhe / Bohrung in mm	Artikelnummer	empf. VK € / Stk.	
115 - 12 - 22,23	204001	32,00 €	
125 - 12 - 22,23	204018	40,00 €	
230 - 12 - 22,23	204056	87,00 €	
300 - 12 - 20,0	204063	188,00 €	
300 - 12 - 25,4	204070	188,00 €	
350 - 12 - 20,0	204087	199,00 €	
350 - 12 - 25,4	204094	199,00 €	

BETON/GRANIT

Hot Turbo 15 schnell und schnittfreudig

Turbo-Segmente
extra schnell und schnittfreudig



Design-Löcher für eine optimale Kühlung und längere Lebensdauer

15 mm Turbo-Segmente für besondere Schnitffreudigkeit

Hot Turbo 15

◀ extreme Einsätze



- lasergeschweißt
- Turbo-Segmente

Anwendungsempfehlung:

- Natur- und Kunststein
- Beton
- Beton (armiert)
- Gipsplatten
- Keramik
- Baustellenmaterial
- etc.



Blatt / Segmenthöhe / Bohrung in mm	Artikelnummer	empf. VK € / Stk.	
125 - 15 - 22,23	159219	79,00	
230 - 15 - 22,23	159233	99,00	
300 - 15 - 20,0	159264	129,00	
300 - 15 - 25,4	159271	129,00	
350 - 15 - 20,0	159288	219,00	
350 - 15 - 25,4	159295	219,00	

Giga Drive

◀◀◀ extreme Einsätze



- Turbo-Segmente

Anwendungsempfehlung:

- Klinker (mittelhart)
- Vormauerstein, Waschbeton
- Quadroblock, Bordstein
- Kalksandstein (hart)
- Beton (mittelhart)
- Altbeton (hart, armiert)
- etc.



Blatt / Segmenthöhe / Bohrung in mm	Artikelnummer	empf. VK € / Stk.	
230 - 12 - 22,23	158465	99,00 €	
350 - 12 - 20,0	158472	169,00 €	
350 - 12 - 25,4	158489	169,00 €	

Energy TX

◀◀◀ extreme Einsätze



- gesintert
- geschlossenes Ringsegment
- extra dünn
- verstärkter Flanschbereich

Anwendungsempfehlung:

- Klinker, Granit (hart)
- Naturstein, Kunststein
- Basalt, Vormauerstein
- Riemchen, Schiefer
- Kacheln
- etc.



Blatt / Segmenthöhe / Bohrung in mm	Artikelnummer	empf. VK € / Stk.	
115 - 7 - 22,23	002614	25,00 €	
125 - 7 - 22,23	002621	29,00 €	
230 - 7 - 22,23	002690	69,00 €	

Laser Turbo Kurzzahn

◀◀◀ extreme Einsätze



EXTRA DÜNN: 2,5 mm!

Anwendungsempfehlung:

- Beton
- Beton armiert
- Mauerwerk
- Ziegel
- Klinker
- Backstein
- etc.



Blatt / Segmenthöhe / Bohrung in mm	Artikelnummer	empf. VK € / Stk.	
350 - 12 - 15,88	105841	199,00 €	
350 - 12 - 20,0	105858	199,00 €	
350 - 12 - 25,4	105896	199,00 €	
400 - 12 - 15,88	105865	263,00 €	
400 - 12 - 25,4	105876	263,00 €	

Passend zu CARDI- Handtrennsäge
TP 400, Seite 95



Kurvenscheibe

◀ extreme Einsätze



Speziell für Kurvenschnitte entwickelt ist die Kurvenscheibe das ideale Werkzeug für die Bearbeitung von Naturstein und anderen harten Materialien. Das Werkzeug besitzt ein Rundsegment im Turbo-Stil, Schutzsegmente und eine Segmenthöhe von 9 mm. Ein schneller und sauberer Schnitt ist somit garantiert!

Anwendungsempfehlung:

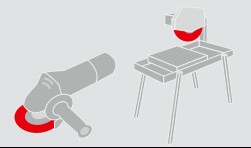
- Granit
- Natur- und Kunststeine
- harte Baustoffe, etc.



Blatt / Segmenthöhe / Bohrung in mm	Artikelnummer	empf. VK € / Stk.	
125 - 9 - 22,23	255522	110,00 €	
180 - 9 - 22,23	255546	154,00 €	



Diamant-Trennscheiben für Fliesen und Keramik



Jolly Cut	Fliese Premium	Fliese Premium Plus	Cera Mondo	Fliese Turbo Feinsteinzeug	Red Racer

empfohlenes Anwendungsgebiet						
Feinsteinzeug	★★★		★★	★★★	★★★	★★★
Fliesen	★★★	★★	★★	★★★	★★★	★★★
Granit		★★	★	★★	★★	★★
Kacheln		★	★★	★★★	★★★	★★★
Keramik	★★★	★★	★★	★★★	★★★	★★★
Klinker (hart, glasiert)			★	★★	★★	★★
Kunststein	★★★	★	★	★	★★	★★
Marmor	★★★	★★	★★	★★	★★	★★
Naturstein	★★★	★★	★★	★★★	★★★	★★
Riemchen		★★	★★	★★	★	★
Schiefer		★	★	★	★	★

FLIESE

★ geeignet

★★ gut geeignet

★★★ sehr gut geeignet

Jolly Cut 45

◀ extreme Einsätze



- 45 Grad Schnitte möglich

Anwendungsempfehlung:

- Fliesen
- Keramik
- Feinsteinzeug
- Marmor
- Natur- und Kunststein

Blatt / Bohrung in mm	Artikelnummer	empf. VK € / Stk.
125 - 22,23	255553	51,00 €
125 - 22,23 mit Flansch M14	255591	62,00 €



TS Fliese Premium

◀◀◀ extreme Einsätze



- gesintert
- geschlossenes Ringsegment
- extra dünn

Anwendungsempfehlung:

- Keramik, Bodenfliesen
- Marmor, Fliesen
- Klinker, Granit (hart)
- Naturstein, Kunststein
- Kacheln
- etc.



Blatt / Segmenthöhe / Bohrung in mm	Artikelnummer	empf. VK € / Stk.	
115 - 7 - 22,23	201154	21,00 €	
125 - 7 - 22,23	201253	27,00 €	
180 - 7 - 30,0/25,4/22,23	201826	48,00 €	
200 - 7 - 30,0/25,4/22,23	202038	62,00 €	
230 - 7 - 22,23	202304	71,00 €	
300 - 7 - 25,4	203004	177,00 €	
350 - 7 - 25,4	203509	188,00 €	

TS Fliese Premium Plus

◀◀◀ extreme Einsätze



- gesintert
- geschlossenes Ringsegment
- extra dünn

Anwendungsempfehlung:

- Fliesen, Bodenfliesen
- Marmor, Keramik
- Klinker, Granit (hart)
- Naturstein, Kunststein
- Kacheln, Feinsteinzeug
- extrem harte Materialien
- etc.



Blatt / Segmenthöhe / Bohrung in mm	Artikelnummer	empf. VK € / Stk.	
115 - 7 - 22,23	203608	26,00 €	
125 - 7 - 22,23	203615	34,00 €	
180 - 7 - 30,0/25,4/22,23	203653	60,00 €	
200 - 7 - 30,0/25,4/22,23	203660	65,00 €	
230 - 7 - 22,23	203677	79,00 €	
250 - 7 - 30,0/25,4/22,23	203684	121,00 €	

Cera Mondo

◀◀◀ extreme Einsätze



- Verstärkter Flanschbereich

Anwendungsempfehlung:

- Keramik
- hartes Feinsteinzeug
- Fliesen
- Naturstein
- etc.



Blatt / Segmenthöhe / Bohrung in mm	Artikelnummer	empf. VK € / Stk.	
115 - 10 - 22,23	204186	38,00 €	
125 - 10 - 22,23	204193	44,00 €	

TS Fliese Turbo **Feinsteinzeug**

◀ extreme Einsätze



- hot-pressed und gesintert
- geschlossener Turbo-Rand
- extra dünn
- verstärkter Flanschbereich bis Ø 230 mm

Anwendungsempfehlung:

- Feinsteinzeug
- Keramik
- Naturstein
- glasierte Klinker
- harte Fliesen
- etc.



Blatt / Segmenthöhe / Bohrung in mm	Artikelnummer	empf. VK € / Stk.	
115 - 7 - 22,23	203417	43,00 €	
125 - 7 - 22,23	203462	50,00 €	
150 - 7 - 22,23	203448	65,00 €	
180 - 7 - 22,23	203455	77,00 €	
200 - 7 - 22,23	203493	110,00 €	
230 - 7 - 22,23	203486	121,00 €	
250 - 7 - 30,0/25,4	203516	154,00 €	
300 - 7 - 30,0/25,4	203530	199,00 €	
350 - 7 - 30,0/25,4	203554	255,00 €	

Red Racer fein und schnell

hot-pressed
für eine lange Lebensdauer



FLIESE



Design-Löcher für eine optimale Kühlung und längere Lebensdauer

10 mm spezieller, geschlossener Rand für besonders saubere Schnitte

verstärkter Flanschbereich

Red Racer

◀ extreme Einsätze



- hot-pressed und gesintert
- spezieller, geschlossener Rand
- extra dünn
- verstärkter Flanschbereich

Anwendungsempfehlung:

- Klinker, Granit (hart)
- Natur- und Kunststein
- Basalt, Vormauerstein, Kachel
- Riemchen, Bodenfliesen
- Schiefer, Feinsteinzeug
- etc.



Blatt / Segmenthöhe / Bohrung in mm	Artikelnummer	empf. VK € / Stk.	
115 - 10 - 22,23	203721	36,00 €	
125 - 10 - 22,23	203738	43,00 €	
180 - 10 - 22,23	203974	77,00 €	
200 - 10 - 22,23	203981	99,00 €	
230 - 10 - 22,23	203998	110,00 €	

Trennscheiben für spezielle Anwendungen

SPEZIAL



TS Rescue

Universaltrennscheibe für harte Fälle

galvanischer Diamantbelag



TS Rescue

ProfiLine



- galvanischer Diamantbelag
- Vakuum-beschichtet

Anwendungsempfehlung:

- Stahl und Eisen
- Leitplanken und Guss
- Kunststoffe und Gummi
- Glas (auch Sicherheitsglas)
- Beton, Klinker und Marmor
- etc.



Blatt / Bohrung in mm	Artikelnummer	empf. VK € / Stk.	
115 - 22,23	255119	59,00 €	
125 - 22,23	255126	61,00 €	
180 - 22,23	255133	122,00 €	
230 - 22,23	255157	139,00 €	
300 - 20,0	255164	210,00 €	
350 - 20,0	255188	266,00 €	
350 - 25,4	255195	266,00 €	
400 - 20,0	255218	331,00 €	
400 - 25,4	255201	331,00 €	

SPEZIAL

Root Cutter

macht den stärksten Ast zu Kleinholz.

Segmente mit galvanischer
Hartmetallbestückung

extra dickes, verstärktes
Stammbblatt



SPEZIAL

Root Cutter

Profiline



- verstärktes Stammbblatt
- Hartmetallbestückung
- schneller und präziser Schnitt

Anwendungsempfehlung:

- Baumwurzel und Äste
- Baumstämme
- Hartgummi
- Dachbahnen
- etc.



Blatt / Bohrung in mm	Artikel- nummer	empf. VK €/ Stk.	
125 - 22,23	255010	154,00 €	
230 - 22,23	255027	206,00 €	
300 - 20,0	255034	259,00 €	
300 - 25,4	255041	259,00 €	
350 - 20,0	255089	310,00 €	
350 - 25,4	255058	310,00 €	
400 - 25,4-20,0	255072	390,00 €	
400 - 25,4	255065	390,00 €	

PVC DUO



- Kombi-Fräser zum Trennen und Anfasen von Kunststoffrohren
- vakuumbeschichteter Diamant-Schneidrand und Diamant-Fräsbund – ideal zum Trennen und Fasen von KG- und HAT-Rohren
- verwendbar auf handelsüblichen Winkelschleifern
- Fräsbund dient gleichzeitig als Tiefenanschlag beim Trennprozess
- Geeignet für Winkelschleifer



Blatt / Bohrung in mm	Artikelnummer	empf. VK € / Stk.
125 - 22,23	255256	83,00 €
230 - 22,23	255263	298,00 €

Partnerring TURBO



Anwendung:
Beton, Mauerwerk,
allg. Betonprodukte

Inkl. Laufrolle

Geeignet für Ringsägen



Blatt / Bohrung in mm	Artikelnummer	empf. VK € / Stk.
368 - 10	255331	207,00 €

SPEZIAL

Segmentmesser



Vakuum-Tool für oszillierende Maschinen, Hammerform-Geometrie zum Austrennen von Fugen, Marmor, Kunststoffen.

Ideales Werkzeug für Fliesenleger und Sanierungsarbeiten an Fliesen.

Geeignet für Multi-Sägen



	Artikelnummer	empf. VK € / Stk.
Breite: 1,4 mm	255362	65,00 €
Breite: 1,9 mm	255355	65,00 €
Breite: 2,2 mm	255379	65,00 €

Fugenfrässcheibe Abrasiv

◀◀◀ extreme Einsätze



- gelötet
- Hammersegmente

Anwendungsempfehlung:

- Schamotte
- Kalksandstein (weich)
- Hohlblockstein
- Putz
- Gasbeton, Eternit
- Frischbeton
- etc.



Blatt / Segmenthöhe / Dicke / Bohrung in mm	Artikelnummer	empf. VK € / Stk.	
125 - 7 - 6,4 - 22,23	091281	99,00 €	
125 - 7 - 8 - 22,23	091458	110,00 €	
125 - 7 - 10 - 22,23	091472	121,00 €	

Fugenfräser / Rillenfräser Asphalt

◀◀◀ extreme Einsätze



SPEZIAL



- gelötet und segmentiert

Anwendungsempfehlung:

- Asphalt
- Frischbeton
- abrasive Werkstoffe

Blatt / Segmenthöhe / Dicke / Bohrung in mm	Artikelnummer	empf. VK € / Stk.	
300 - 10 - 8 - 25,4	090826	343,00 €	
300 - 10 - 10 - 25,4	090833	395,00 €	
300 - 10 - 12 - 25,4	090840	429,00 €	
350 - 10 - 8 - 25,4	090857	444,00 €	
350 - 10 - 10 - 25,4	090864	477,00 €	
350 - 10 - 12 - 25,4	090871	528,00 €	
400 - 10 - 8 - 25,4	090888	545,00 €	
400 - 10 - 10 - 25,4	090895	579,00 €	
400 - 10 - 12 - 25,4	090901	612,00 €	

Fugenfräser VFX125

◀◀◀ extreme Einsätze



Anwendungsempfehlung:

- Beton (hart)
- Kalksandstein (hart)
- Baumaterialien (hart)
- Extrem harte Böden
- etc.



Blatt / Segmenthöhe / Dicke / Bohrung in mm	Artikelnummer	empf. VK € / Stk.	
125 - 16,2 - 22,23	091908	177,00 €	
125 - 17,3 - 22,23	091915	185,00 €	

Fugenfrässcheibe Beton

◀◀◀ professionelle Einsätze



- gelötet

Anwendungsempfehlung:

- Beton (mittelhart)
- Kalksandstein (hart)
- Vormauerstein
- etc.



Blatt / Segmenthöhe / Dicke / Bohrung in mm	Artikelnummer	empf. VK € / Stk.	
125 - 7 - 6,4 - 22,23	091274	96,00 €	
125 - 7 - 8 - 22,23	091489	107,00 €	
125 - 7 - 10 - 22,23	091496	118,00 €	



Fugenfräser / Rillenfräser Beton

◀◀◀ professionelle Einsätze



- gelötet und segmentiert

Anwendungsempfehlung:

- Beton
- Stahlbeton
- etc.

Blatt / Segmenthöhe / Dicke / Bohrung in mm	Artikelnummer	empf. VK € / Stk.	
300 - 10 - 8 - 25,4	090727	318,00 €	
300 - 10 - 10 - 25,4	090734	362,00 €	
300 - 10 - 12 - 25,4	090741	395,00 €	
350 - 10 - 8 - 25,4	090758	407,00 €	
350 - 10 - 10 - 25,4	090765	444,00 €	
350 - 10 - 12 - 25,4	090772	484,00 €	
400 - 10 - 8 - 25,4	090789	535,00 €	
400 - 10 - 10 - 25,4	090796	551,00 €	
400 - 10 - 12 - 25,4	090802	578,00 €	



SPEZIAL

Fugenfrässcheibe Beton - V

◀◀◀ extreme Einsätze



- gesintert und segmentiert ,
- mit speziellem V - Spitzsegment

Anwendungsempfehlung:

- Beton (mittelhart)
- Kalksandstein (hart)
- Vormauerstein
- etc.



Blatt / Segmenthöhe / Dicke / Bohrung in mm	Artikelnummer	empf. VK € / Stk.	
125 - 12 x 9,5 - 22,23	092059	119,00 €	
180 - 12 x 9,5 - 22,23	092097	165,00 €	
200 - 12 x 9,5 - 22,23	092110	189,00 €	
230 - 12 x 9,5 - 22,23	092127	249,00 €	
350 - 12 x 9,5 - 25,4	092172	419,00 €	



ClassicLine



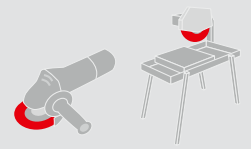
Produkte der CLASSIC-LINE zeichnen sich durch ein besonders gutes Preis-/Leistungsverhältnis aus.




Die CLASSIC-LINE ist ideal bei der Renovierung und zahlreichen Arbeiten rund um das Haus.

In dieser Produktlinie erhalten Sie Werkzeuge in bewährter Handwerker-Qualität, die für den Einsatz in vielen Werkstoffen bestens geeignet sind.

Diamant-Trennscheiben

Classic Line - universelle Anwendung



			
	Easy Drive	Power Drive	Galactica
empfohlenes Anwendungsgebiet			
Altbeton (mittelhart)	★	★	★★
Beton (mittelhart)	★	★	★★
Bodenfliesen			
Bordstein	★	★	★★
Dachziegel (mittelhart)	★	★	★★
Kacheln			
Keramik			
Klinker (mittelhart)	★	★	★★
Mauerstein	★	★	★★
Pflasterstein	★	★	★★
Rasenkantenstein	★	★	★★
Verbundstein	★	★	★★
Vormauerstein			

★ geeignet

★★ gut geeignet

★★★ sehr gut geeignet

CLASSIC

Easy Drive (Design Line)

◀◀◀ normale Einsätze



- gesintert
- Kühlschlitze

Anwendungsempfehlung:

- Bordstein
- Pflaster und Rasenkantenstein
- Verbundstein
- Dachziegel (mittelhart)
- Mauerstein
- etc.

Blatt / Segmenthöhe / Bohrung in mm	Artikelnummer	empf. VK € / Stk.	
115 - 10 - 22,23	101706	9,00 €	
125 - 10 - 22,23	101713	12,00 €	
150 - 10 - 22,23	101720	20,00 €	
180 - 10 - 22,23	101737	25,00 €	
230 - 10 - 22,23	101744	29,00 €	

Power Drive

◀◀◀ normale Einsätze



- gesintert
- Turbo-Segmente

Anwendungsempfehlung:

- Bordstein
- Pflaster und Rasenkantenstein
- Verbundstein
- Dachziegel (mittelhart)
- Mauerstein
- Altbeton (mittelhart)
- etc.

Blatt / Segmenthöhe / Bohrung in mm	Artikelnummer	empf. VK € / Stk.	
115 - 10 - 22,23	102703	13,00 €	
125 - 10 - 22,23	102710	16,00 €	
150 - 10 - 22,23	102727	26,00 €	
180 - 10 - 22,23	102734	31,00 €	
230 - 10 - 22,23	102741	36,00 €	

CLASSIC

Diamanttopfschleifer 3000 zweireihig

◀◀◀ normale Einsätze



- 2-reihig

Anwendungsempfehlung:

- Altbeton (mittelhart)
- Mauerstein
- Beton Dachstein
- Leichtbaustein
- Leichtbeton
- Schamotte (weich)
- etc.

Blatt / Segmenthöhe / Bohrung in mm	Artikelnummer	empf. VK € / Stk.	
115 - 5 - 22,23	011913	36,00 €	
125 - 5 - 22,23	011074	39,00 €	
180 - 5 - 22,23	011098	69,00 €	
230 - 5 - 22,23	011975	109,00 €	

Galactica

◀•• normale Einsätze



- gesintert
- Kühlschlitze

Anwendungsempfehlung:

- Mauersteine
- mittelharte Betonwerkstoffe

Blatt / Segmenthöhe / Bohrung in mm	Artikelnummer	empf. VK € / Stk.	
115 - 10 - 22,23	909715	4,00 €	
125 - 10 - 22,23	909722	6,00 €	
230 - 10 - 22,23	909777	14,00 €	

Diamant-Topfschleifer Wechselesegment Beton/Abrasiv Premium

◀◀◀ extreme Einsätze



- Spezial-Diamanttopfschleifer
- Wechselesegmente

Anwendungsempfehlung:

- Beton (hart)
- Estrich
- Granit, Marmor
- Kalksandstein (hart)
- Naturstein, etc.

Blatt / Segmenthöhe / Bohrung in mm	Artikelnummer	empf. VK € / Stk.	
125 - 5 - 22,23	011715	108,00 €	
150 - 5 - 19	011531	139,00 €	
175 - 5 - 22,23	011739	199,00 €	

Diamant-Topfschleifer Abrasiv

◀◀◀ extreme Einsätze



- segmentiert
- 2-reihig

Anwendungsempfehlung:

- Leichtbaustein
- Schamotte (weich)
- Kalksandstein
- Hohlblockstein
- Putz, Gasbeton
- Estrich, Frischbeton
- etc

Blatt / Segmenthöhe / Bohrung in mm	Artikelnummer	empf. VK € / Stk.	
115 - 5 - 22,23	011166	59,00 €	
125 - 5 - 22,23	011265	71,00 €	
180 - 5 - 22,23	011814	139,00 €	
230 - 5 - 22,23	011838	178,00 €	

Diamant-Topfschleifer Beton

◀◀◀ professionelle Einsätze



- segmentiert
- 2-reihig

Anwendungsempfehlung:

- Beton (mittelhart)
- Kalksandstein (hart)
- Vormauerstein
- etc.

Blatt / Segmenthöhe / Bohrung in mm	Artikelnummer	empf. VK € / Stk.	
115 - 5 - 22,23	011999	52,00 €	
125 - 5 - 22,23	011937	65,00 €	
180 - 5 - 22,23	011951	129,00 €	
230 - 5 - 22,23	011883	169,00 €	

Diamant-Topfschleifer Z-Cup

◀◀◀ extreme Einsätze



- Spezial-Diamanttopfschleifer
- Z-Segmente
- OSA-zertifiziert

Anwendungsempfehlung:

- Beton
- harter Beton
- Granit, Marmor
- Kalksandstein (hart)
- etc.

Blatt / Segmenthöhe / Bohrung in mm	Artikelnummer	empf. VK € / Stk.	
125 - 5 - 22,23	011425	159,00 €	
130 - 5 - 25,0	011432	169,00 €	
150 - 5 - 19,0	011449	178,00 €	
180 - 5 - 22,23	011456	219,00 €	

Diamant-Topfschleifer Turbo Universal

◀◀◀ extreme Einsätze



- Turbo-Segment

Anwendungsempfehlung:

- allg. Baumaterialien

Blatt / Segmenthöhe / Bohrung in mm	Artikelnummer	empf. VK € / Stk.	
100 - 6 - 22,23	011111	63,00 €	

Topfschleifer

Diamant-Topfschleifer Turbo 50

◀◀◀ extreme Einsätze



Diamant-Topfschleifer zur Oberflächenbearbeitung von harten und mittelharten Werkstoffen.

Blatt in mm / Anschluss	Artikelnummer	empf. VK € / Stk.	
50 - M14	011104	45,00 €	
80 - M 14	011357	55,00 €	
100 - M 14	011210	66,00 €	

Topfschleifer Epoxy PKD

◀◀◀ extreme Einsätze



- sehr robust
- gleichmäßiges und langlebiges Schleifverhalten
- neue Oberflächen-Struktur

Anwendungsempfehlung:
Zum Abtragen von Epoxidharz-Beschichtungen, Kleberesten, Estrich bis 3 mm, Beton bis 3 mm, etc.

Blatt / Bohrung in mm	Artikelnummer	empf. VK € / Stk.	
125 -22,23	012811	139,00 €	



Topfschleifer PKD

◀◀◀ extreme Einsätze



- Spezial-Segmentierung mit PKD-Segmenten.

Anwendungsempfehlung:
- Epoxidharz-Beschichtungen
- Farbbeschichtungen
- Klebereste
- Estrich bis max. 8 mm
- Beton (ohne Stahl)
- etc.

Blatt / Segmente / Bohrung in mm	Artikelnummer	empf. VK € / Stk.	
125 - 4 - 22,23	012729	139,00 €	
125 - 6 - 22,23	012705	178,00 €	
180 - 6 - 22,23	012736	187,00 €	
180 - 8 - 22,23	012712	269,00 €	



Topfschleifer PKD Arrow-Star

◀◀◀ extreme Einsätze



- Spezial-Segmentierung mit PKD-Segmenten.

Anwendungsempfehlung:
- Epoxidharz-Beschichtungen
- Farbbeschichtungen
- Klebereste
- Estrich bis max. 8 mm
- Beton (ohne Stahl)
- etc.

Blatt / PKD-Segmente / Bohrung in mm	Artikelnummer	empf. VK € / Stk.	
125 - 6 - 22,23	011302	179,00 €	
180 - 6 - 22,23	011319	198,00 €	
180 - 9 - 22,23	011326	229,00 €	



Schleifteller Gold Star

ProfLine



- Spezial-Segmentierung mit PKD-Segmenten.

Anwendungsempfehlung:

- Epoxidharz-Beschichtungen
- Farbbeschichtungen
- Klebereste
- Estrich bis max. 4 mm
- Beton (ohne Stahl)
- etc.

Blatt / Bohrung in mm	Artikelnummer	empf. VK € / Stk.	
125 - 22,23	010985	119,00 €	
180 - 22,23	010992	198,00 €	



Topfschleifer PKD Star

ProfLine



- Spezial-Segmentierung mit PKD-Segmenten.

Anwendungsempfehlung:

- Epoxidharz-Beschichtungen
- Farbbeschichtungen
- Klebereste
- Estrich bis max. 8 mm
- Beton (ohne Stahl)
- etc.

Blatt / Bohrung in mm	Artikelnummer	empf. VK € / Stk.	
125 - 22,23	011333	139,00 €	



Topfschleifer PKD Spiral

ProfLine



- Spezial-Segmentierung mit PKD-Segmenten.

Anwendungsempfehlung:

- Epoxidharz-Beschichtungen
- Farbbeschichtungen
- Klebereste
- Estrich bis max. 8 mm
- Beton (ohne Stahl)
- etc.

Blatt / Bohrung in mm	Artikelnummer	empf. VK € / Stk.	
125 - 22,23	010916	159,00 €	
180 - 22,23	010923	219,00 €	



Topfschleifer

Oberflächenschleifer Stahl - grob

ProfiLine



Diamant-Oberflächenschleifer mit Vakuum-Doppelbeschichtung und Sandwichkern (gummigelagert). Sehr leicht und geräuscharm.

Zum einfachen Abtragen von:
- Farbbeschichtungen, Anstrichen
- Epoxidharz-Beschichtungen
- Klebereste
- etc.
auf Metall, Karbon Eisen, Guss, GFK, etc.



Blatt / Bohrung in mm	Artikelnummer	empf. VK € / Stk.	
125 - 22,23	012774	125,00 €	
180 - 22,23	012781	153,00 €	



Oberflächenschleifer Stein - fein

ProfiLine



Diamant-Oberflächenschleifer mit Vakuum-Doppelbeschichtung und Sandwichkern (gummigelagert). Sehr leicht und geräuscharm.

Zum einfachen Abtragen von:
- Farbbeschichtungen, Anstrichen
- Epoxidharz-Beschichtungen
- Klebereste
- etc.
auf Steinoberflächen.



Blatt / Bohrung in mm	Artikelnummer	empf. VK € / Stk.	
125 - 22,23	012750	125,00 €	
180 - 22,23	012767	153,00 €	



Diamant-Topfschleifer ABRADER

◀ extreme Einsätze



Anwendungsempfehlung:

- Epoxidharz-Beschichtungen
- Farbbeschichtungen
- Klebereste
- Estrich bis max. 8 mm
- Beton (ohne Stahl)
- etc.



Blatt / Bohrung in mm	Artikelnummer	empf. VK € / Stk.	
125 - 22,23	010107	109,00 €	
180 - 22,23	010114	149,00 €	





Schleifteller Abrasiv



- 20 Segmente

Anwendungsempfehlung:

- Asphalt
- weiche /abrasive Materialien
- etc.



Ø mm / Aufnahme / Segmente	Artikelnummer	empf. VK € / Stk.
250 mm / 20,0 mm + 8 NL / 20	890976	366,00 €

Schleifteller Beton



- 10 oder 20 Segmente

Anwendungsempfehlung:

- mittelharte Betonerzeugnisse
- mittelharte Materialien
- etc.



Ø mm / Aufnahme / Segmente	Artikelnummer	empf. VK € / Stk.
250 mm / 20,0 mm + 8 NL / 10	890969	277,00 €
250 mm / 20,0 mm + 8 NL / 20	890983	332,00 €

Schleifteller PKD



- spezielle PKD-Segmente

Anwendungsempfehlung:

Zum beseitigen von Kleberesten, Epoxidharz, Beschichtungen bis 5 mm.



Ø mm / Aufnahme	Artikelnummer	empf. VK € / Stk.
250 mm / 20,0 mm + 8 NL / 16 PKD	892819	389,00 €

Topfschleifer

Schleifteller Star Grind



Anwendungsempfehlung:

- mittelharte Betonerzeugnisse
- mittelharte Materialien
- etc.



Ø mm / Aufnahme	Artikelnummer	empf. VK € / Stk.
250 mm / 20,0 mm + 12 NL / 20	892840	338,00 €



Schleifschuh Beton



- 2 Segmente

Anwendungsempfehlung:

- harte Betonerzeugnisse
- harte Materialien
- etc.



Aufnahme / Segmente	Artikel- nummer	empf. VK €/ Stk.
3x M6 / 2 Segmente	892482	55,00 €

Wichtig: Zum Arbeiten werden 4 Stück benötigt!

Schleifschuh PKD grün



- spezielle PKD-Segmente

Anwendungsempfehlung:

Zum beseitigen von Kleberesten,
Epoxiharz, Beschichtungen
bis 3 mm.



Aufnahme / Segmente	Artikel- nummer	empf. VK €/ Stk.
3x M8 / 2 PKD	890990	87,00 €

Wichtig: Zum Arbeiten werden 4 Stück benötigt!

Schleifschuh PKD gold



- spezielle PKD-Segmente

Anwendungsempfehlung:

Zum beseitigen von Kleberesten,
Epoxiharz, Beschichtungen
bis 3 mm.




Aufnahme / Segmente	Artikel- nummer	empf. VK €/ Stk.
3x M6 / 2 +1 PKD	892420	121,00
3x M8 / 2 +1 PKD	892437	121,00

Wichtig: Zum Arbeiten werden 4 Stück benötigt!

Polierpad - Nass Ø 100 mm

ProfiLine



Anwendungsempfehlung:
Marmor, Granit, Naturstein, Feinsteinzeug, Beton, etc.

Ø in mm	Art.-Nr.	empf. VK €
Ø 100 - Körnung 50	889400	13,00 €
Ø 100 - Körnung 100	889401	13,00 €
Ø 100 - Körnung 200	889402	13,00 €
Ø 100 - Körnung 400	889403	13,00 €
Ø 100 - Körnung 800	889404	13,00 €
Ø 100 - Körnung 1500	889405	13,00 €
Ø 100 - Körnung 3000	889406	13,00 €
Ø 100 - BUFF weiß	889429	13,00 €
Ø 100 - BUFF schwarz	889430	13,00 €
SET Ø 100 / Körnung 50, 100, 200, 400, 800, 1500, 3000 + 1x Buff	889434	104,00 €

Polierpad - Nass Ø 125 mm

ProfiLine



Anwendungsempfehlung:
Marmor, Granit, Naturstein, Feinsteinzeug, Beton, etc.

Ø in mm	Art.-Nr.	empf. VK €
Ø 125 - Körnung 50	889407	22,00 €
Ø 125 - Körnung 100	889408	22,00 €
Ø 125 - Körnung 200	889409	22,00 €
Ø 125 - Körnung 400	889410	22,00 €
Ø 125 - Körnung 800	889411	22,00 €
Ø 125 - Körnung 1500	889413	22,00 €
Ø 125 - Körnung 3000	889414	22,00 €
Ø 125 - BUFF weiß	889435	22,00 €
Ø 125 - BUFF schwarz	889431	22,00 €
SET Ø 125 / Körnung 50, 100, 200, 400, 800, 1500, 3000 + 1x Buff	889435	171,00 €

Polierpad - Trocken Ø 100 mm

ProfiLine




Anwendungsempfehlung:
Marmor, Granit, Naturstein, Feinsteinzeug, Beton, etc.

Ø in mm	Art.-Nr.	empf. VK €
Ø 100 - Körnung 50	889415	14,00 €
Ø 100 - Körnung 100	889416	14,00 €
Ø 100 - Körnung 200	889417	14,00 €
Ø 100 - Körnung 400	889418	14,00 €
Ø 100 - Körnung 800	889419	14,00 €
Ø 100 - Körnung 1500	889420	14,00 €
Ø 100 - Körnung 3000	889421	14,00 €
Ø 100 - BUFF weiß	889438	14,00 €
Ø 100 - BUFF schwarz	889439	14,00 €
SET Ø 100 / Körnung 50, 100, 200, 400, 800, 1500, 3000 + 1x Buff	889436	114,00 €

Polierpad - Trocken Ø 125 mm

ProfiLine



Anwendungsempfehlung:
Marmor, Granit, Naturstein, Feinsteinzeug, Beton, etc.

Ø in mm	Art.-Nr.	empf. VK €
Ø 125 - Körnung 50	889422	23,00 €
Ø 125 - Körnung 100	889423	23,00 €
Ø 125 - Körnung 200	889424	23,00 €
Ø 125 - Körnung 400	889425	23,00 €
Ø 125 - Körnung 800	889426	23,00 €
Ø 125 - Körnung 1500	889427	23,00 €
Ø 125 - Körnung 3000	889428	23,00 €
Ø 125 - BUFF weiß	889440	23,00 €
Ø 125 - BUFF schwarz	889441	23,00 €
SET Ø 125 / Körnung 50, 100, 200, 400, 800, 1500, 3000 + 1x Buff	889437	178,00 €

Zubehör Polierpad

ProfiLine



Ø in mm	Art.-Nr.	empf. VK €
Halterung (Gummi) - M14 - Ø 100 mm	889432	17,00 €
Halterung (Gummi) - M14 - Ø 125 mm	889433	20,00 €



Die lasergeschweißten **PROFI-LINE**-Dosenbohrer sind mit ihren 10 mm hohen Segmenten äußerst langlebig und perfekt auf unterschiedlich harte Materialien abgestimmt. Für jeden Bedarf ist garantiert ein geeignetes Werkzeug dabei. Passendes Zubehör vervollständigt unser Sortiment.

Dosenbohrer Abrasiv



- Nutzlänge 70 mm
- 10 mm Segmenthöhe!
- lasergeschweißt
- **Nicht für Hammerschlag!**

Anwendungsempfehlung:

- Putz und Gasbeton
- sehr abrasives Material
- Kalksandstein (weich)
- etc.



Ø mm / Aufnahme / Segmente	Artikelnummer	empf. VK € / Stk.	
68 - M16 - 3	024005	55,00 €	
82 - M16 - 4	024012	65,00 €	

Dosenbohrer Standard



- Nutzlänge 70 mm
- 10 mm Segmenthöhe!
- lasergeschweißt
- **Nicht für Hammerschlag!**

Anwendungsempfehlung:

- Leichtbeton
- Mauerstein
- etc.



Ø mm / Aufnahme / Segmente	Artikelnummer	empf. VK € / Stk.	
68 - M16 - 3	024029	50,00 €	
82 - M16 - 4	024036	61,00 €	

Dosenbohrer Premium



- Nutzlänge 70 mm
- 10 mm Segmenthöhe!
- lasergeschweißt
- **Nicht für Hammerschlag!**


Anwendungsempfehlung:

- harte Betonerzeugnisse
- hoch verdichteter Kalksandstein
- harte Ziegel
- etc.



Ø mm / Aufnahme / Segmente	Artikelnummer	empf. VK € / Stk.	
68 - M16 - 3	024043	55,00 €	
82 - M16 - 4	024050	65,00 €	

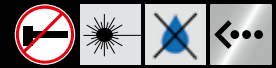
Dosenbohrer Premium (LaserLine)



- Nutzlänge 90 mm
- lasergeschweißt
- Nicht für Hammerschlag!

Anwendungsempfehlung:

- harte Betonerzeugnisse
- hoch verdichteter Kalksandstein
- harte Ziegel
- etc.



Ø mm / Aufnahme / Segmente	Artikelnummer	empf. VK € / Stk.	
82 - M16 - 4	018820	76,00 €	


Dosenbohrer XX



- Nutzlänge 70 mm
- Matrix-Technologie
- 10 mm Segmenthöhe
- lasergeschweißt
- Nicht für Hammerschlag!

Anwendungsempfehlung:

- harte Betonerzeugnisse
- hoch verdichteter Kalksandstein
- etc.



Ø mm / Aufnahme / Segmente	Artikelnummer	empf. VK € / Stk.	
68 - M16 - 3	024203	95,00 €	
82 - M16 - 4	024210	110,00 €	

Dosenbohrer XX Kurz



- Nutzlänge 70 mm
- Kurzzahn- / Matrix-Technologie
- 10 mm Segmenthöhe
- lasergeschweißt
- Nicht für Hammerschlag!

Anwendungsempfehlung:

- harte Betonerzeugnisse
- hoch verdichteter Kalksandstein
- etc.



Ø mm / Aufnahme / Segmente	Artikelnummer	empf. VK € / Stk.	
68 - M16 - 6	024289	104,00 €	
82 - M16 - 8	024296	117,00 €	

Staubabsaugung **Dusty 80**



Maschinenanschluß M 18 x 2,5
Ansaugstutzen konisch 35 – 40 mm
Zum staubfreien Bohren mit handelsüblichen Dosenbohrern.

Aufnahme	Artikelnummer	empf. VK € / Stk.
M 16	894004	143,00 €
Ersatzbohrer	020038	14,00 €

Die Glocke arretiert sich durch einen Außengummiring. Mit einem geeigneten Sauger fördert die Staubabsaugung den Staub aus dem Bohrloch und kühlt gleichzeitig die Segmente des Dosenbohrers. Ein verkantungsfreies Bohren ist somit gewährleistet.

Einspannzapfen-Set 6-kant



Einspannzapfen für Bohrmaschinen
mit Backenfutter
inkl. Zentrierbohrer und Austreibkeil

Aufnahme	Artikel- nummer	empf. VK €/ Stk.
M 16	859874	18,00 €

Einspannzapfen-Set SDS



Einspannzapfen für Bohrmaschinen
mit SDS-Aufnahme
inkl. Zentrierbohrer und Austreibkeil

Aufnahme	Artikel- nummer	empf. VK €/ Stk.
M 16	859881	21,00 €

Adapter konisch



Maschinenanschluss M 18 x 2,5 auf
M 16 Zapfen
M18 x 2,5-Muffe / M16 Zapfen mit
konischer Zentrierbohraufnahme.
inkl. Austreibkeil

Aufnahme	Artikel- nummer	empf. VK €/ Stk.
M 16	611465	20,00 €

Zentrierbohrer



Passend für alle Adapter mit koni-
scher Aufnahme.
Länge: 120/140 mm
inkl. Austreibkeil

Aufnahme / Länge	Artikel- nummer	empf. VK €/ Stk.
konisch - 120 mm	020007	5,00 €
konisch - 140 mm	020090	10,00 €



DAS-System

- > ideal für Elektroinstallationen
- > Aussparungen für DAS- Staubabsaugung DC 80
- > 10 mm Hochleistungssegmente für eine lange Lebensdauer
- > lasergeschweißt

Dosenbohrer Abrasiv (DAS-System)



- Nutzlänge 70 mm
- 10 mm Segmenthöhe!
- lasergeschweißt
- Nicht für Hammerschlag!

Anwendungsempfehlung:

- Putz und Gasbeton
- sehr abrasives Material
- Kalksandstein (weich)
- etc.



Ø mm / Aufnahme / Segmente	Artikelnummer	empf. VK € / Stk.	
68 - M16 - 3	024104	61,00 €	
82 - M16 - 4	024111	73,00 €	

Dosenbohrer Standard (DAS-System)



- Nutzlänge 70 mm
- 10 mm Segmenthöhe!
- lasergeschweißt
- Nicht für Hammerschlag!

Anwendungsempfehlung:

- Leichtbeton
- Mauerstein
- etc.



Ø mm / Aufnahme / Segmente	Artikelnummer	empf. VK € / Stk.	
68 - M16 - 3	024128	55,00 €	
82 - M16 - 4	024135	65,00 €	

Dosenbohrer Premium (DAS-System)



- Nutzlänge 70 mm
- 10 mm Segmenthöhe!
- lasergeschweißt
- Nicht für Hammerschlag!

Anwendungsempfehlung:

- harte Betonerzeugnisse
- hoch verdichteter Kalksandstein
- harte Ziegel
- etc.



Ø mm / Aufnahme / Segmente	Artikelnummer	empf. VK € / Stk.	
68 - M16 - 3	024142	61,00 €	
82 - M16 - 4	024159	73,00 €	

Dosenbohrer XX (DAS-System)



- Nutzlänge 70 mm
- Kurzzahn- / Matrix-Technologie
- 10 mm Segmenthöhe!
- lasergeschweißt
- **Nicht für Hammerschlag!**



Ø mm / Aufnahme / Segmente	Artikelnummer	empf. VK € / Stk.	
68 - M16 - 6	024258	110,00 €	
82 - M16 - 8	024265	120,00 €	

Anwendungsempfehlung:

- harte Betonerzeugnisse
- hoch verdichteter Kalksandstein
- etc.

DAS-Staubabsaugung DC 80



Kunststoffabsaugung für Dosenbohrer mit Radiusschlitz im Deckel.
M 16 Zapfen x M 16 Muffe

Aufnahme	Artikelnummer	empf. VK € / Stk.
M 16 Zapfen	894301	77,00 €

Zum staubfreien Bohren. In Verbindung mit einem geeigneten Feinstaubsauger fördert die DC 80 - Staubabsaugung den Staub aus dem Bohrloch und ermöglicht somit ein abriebarmes Bohren. Dadurch wird die Schnittfreudigkeit erhöht und die Lebensdauer des Werkzeuges verlängert.

Zentrierbohrer mit Austreibkeil für DC 80



Zentrierbohrer 140 mm und
Austreibkeil 150 mm
für DAS-Dosenbohrer

Aufnahme	Artikelnummer	empf. VK € / Stk.
konisch	894332	11,00 €

Adapter DAS-System




Adapter für DAS-Absaugung
5/8" UNF Muffe / M 16 Zapfen

Aufnahme	Artikelnummer	empf. VK € / Stk.
M 16 Zapfen	894271	30,00 €

Diamant-Bohrkronen - gelötet

R 1/2"



Nutzlänge	Kennziffer	Ø mm	Premium Dachsegment		Segmente	empf. VK in €
			Segmente	empf. VK in €		
150 mm	54	010	Ring	65,00		
	54	012	Ring	68,00		
300 mm	54	018	Ring	76,00		
	54	020	Ring	80,00		
	54	025	Ring	86,00		
	54	032	Ring	118,00		
450 mm	54	037	4	100,00		
	54	042	4	106,00		
	54	052	4	109,00		
	54	062	5	111,00	5	128,00
	54	072	6	124,00	6	136,00
	54	082	7	143,00	7	145,00
	54	087	7	155,00	7	154,00
	54	092	8	156,00	8	172,00
	54	102	8	184,00	8	193,00
	54	107	9	186,00	9	203,00
	54	112	9	209,00	9	214,00
	54	122	10	213,00	10	220,00
	54	127	10	216,00	10	239,00
	54	132	10	221,00	10	251,00
	54	142	10	239,00	10	226,00
	54	152	11	226,00	11	238,00

1 1/4" UNC



Nutzlänge	Kennziffer	Ø mm	Premium Dachsegment		Premium Turbo	
			Segmente	empf. VK in €	Segmente	empf. VK in €
150 mm	55	032	Ring	118,00		
	55	037	4	108,00		
300 mm	55	042	4	106,00		
	55	052	4	109,00		
	55	062	5	111,00	5	128,00
	55	072	6	124,00	6	136,00
450 mm	55	082	7	143,00	7	145,00
	55	087	7	146,00	7	149,00
	55	092	8	155,00	8	160,00
	55	102	8	156,00	8	172,00
	55	107	9	184,00	9	187,00
	55	112	9	186,00	9	193,00
	55	122	10	209,00	10	214,00
	55	127	10	213,00	10	217,00
	55	132	10	216,00	10	221,00
	55	142	10	221,00	10	239,00
	55	152	11	239,00	11	252,00
	55	162	11	234,00	11	269,00
	55	172	12	252,00	12	289,00
	55	182	12	259,00	12	301,00
	55	192	12	269,00	12	311,00
	55	200	13	289,00	13	294,00
55	225	16	401,00			
55	250	18	430,00			
55	257	18	469,00			
55	300	22	526,00			
55	350	22	592,00			
55	400	28	711,00			

Andere Nutzlängen und Ø auf Anfrage!

PROFI-TECH-DIAMANT-Bohrkronen können Sie entsprechend Ihrer speziellen Anforderungen bestellen:

> **Anschluss:** Sie können zwischen einem DDBU, 3-Loch, R 1/2"- oder 1 1/4" UNC-Anschluss wählen.

> **Durchmesser:** Alle im Feld „Durchmesser“ aufgeführten Größen sind Standardwerkzeuge, die in der Regel auf Lager sind.

> **Werkzeugtypen:**

Je nach Anforderung wählen Sie zwischen:

Premium

Premium Turbo

Die Artikelnummer ergibt sich aus Kennziffern für:

1. den Anschluss

DDBU
Kennziffer **49**

3-Loch
Kennziffer **53**

R 1/2"
Kennziffer **54**

1 1/4" UNC
Kennziffer **55**



2. den Durchmesser der Bohrkronen in mm



3-Loch



Nutzlänge	Kennziffer	Ø mm	Premium Dachsegment		Premium Turbo	
			Segmente	empf. VK in €	Segmente	empf. VK in €
300 mm	53	107	9	184,00	9	187,00
	53	112	9	186,00	9	193,00
	53	122	10	209,00	10	214,00
	53	127	10	213,00	10	217,00
	53	132	10	216,00	10	221,00
	53	142	10	221,00	10	239,00
	53	152	11	239,00	11	252,00
	53	162	11	234,00	11	269,00
	53	172	12	252,00	12	289,00
	53	182	12	261,00	12	301,00
	53	192	12	274,00	12	307,00
	53	200	13	289,00	13	311,00
	53	225	16	401,00		
	53	250	18	430,00		
	53	257	18	469,00		
	53	300	22	526,00		
	53	350	22	592,00		
	53	400	28	711,00		

DDBU



Nutzlänge	Kennziffer	Ø mm	Premium Dachsegment	
			Segmente	empf. VK in €
450 mm	49	052	4	230,00
	49	062	5	250,00
	49	072	6	273,00
	49	082	7	288,00
	49	087	7	296,00
	49	092	8	309,00
	49	102	8	315,00
	49	107	9	346,00
	49	112	9	345,00
	49	122	10	371,00
	49	127	10	374,00
	49	132	10	385,00
	49	142	10	415,00
	49	152	11	437,00
	49	162	11	470,00
	49	172	12	506,00
	49	182	12	519,00
	49	192	12	532,00
	49	200	13	552,00
	49	225	16	803,00
	49	250	18	825,00
	49	300	22	937,00

3. den Werkzeugtyp

Premium 4
- Mauerwerk (hart)
- Beton mit starker Armierung
- Gussrohr



Premium Turbo 6
- Mauerwerk (hart)
- Beton mit extrem starker Armierung
- Gussrohr



Beispiel:

Artikelnummer **53 300 4** entspricht:
53 = 3-Loch Anschluss
300 = Ø 300 mm
4 = Premium

Sie planen die Neubestückung Ihrer Bohrkronen?

Sparen Sie Zeit und Geld!

Sie erhalten von uns zum Wiederbelegungspreis eine neue Diamantbohrkrone.

Sprechen Sie uns einfach an!

Diamant-Kernbohr-Segmente



PROFI-TECH-DIAMANT-Bohrkronen-Segmente sind besonders schnittfreudig bei einer hohen Standzeit.

Ø mm	Segmentmaße*
38-44	20 x 3,0
51-55	24 x 3,5
56-71	24 x 3,5
72-91	24 x 3,5
92-112	24 x 3,5
107-141	24 x 4,0
142-202	24 x 4,0
182-271	24 x 4,5
272+	20 x 5,0

Premium Dachsegmente	Artikelnummer	empf. VK in €
	600044	8,00
	600054	8,00
	600064	8,00
	600084	8,00
	600104	8,00
	600124	8,00
	600154	8,00
	600204	8,00
	600224	8,00

Segmenthöhe 9 mm

Premium Turbo	Artikelnummer	empf. VK in €
	nicht	lieferbar
	600055	9,00
	600065	9,00
	600085	9,00
	600105	9,00
	600125	9,00
	600155	9,00
	600205	9,00
	600225	9,00

Segmenthöhe 10 mm

Premium-Plus-Dachsegmente	Artikelnummer	empf. VK in €
	nicht	lieferbar
	600048	13,00
	600068	13,00
	600088	13,00
	600108	13,00
	600128	13,00
	600158	13,00
	600208	13,00
	600228	13,00

Segmenthöhe 9 mm


XX-Segmente	Artikelnummer	empf. VK in €
	nicht	lieferbar
	601725	16,00
	601732	16,00
	601749	16,00
	601756	16,00
	601763	16,00
	601770	16,00
	601787	16,00
	601794	16,00

Segmenthöhe 9 mm

* Maße können je nach Segmenttyp abweichen.

Bohrkrone ECO lila

die preiswerte Art zu Bohren!



> **gelötet.** Anschluss: 1¼" UNC
Nutzlänge: 400 mm

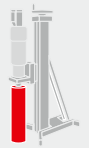
> **Besonderheiten der Bohrkronen:**

- gute Schnittgeschwindigkeit
- optimales Preis- und Leistungsverhältnis

> **Premium**

Beton, Beton armiert

Ø in mm	Segmente	Artikelnummer	empf. VK in €
028	3	550280	50,00 €
032	3	550320	64,00 €
035	3	550350	69,00 €
038	3	550380	80,00 €
042	3	550420	76,00 €
052	5	550520	87,00 €
062	5	550620	95,00 €
072	7	550720	99,00 €
082	7	550820	110,00 €
092	8	550920	122,00 €
102	9	551020	129,00 €
107	9	551070	142,00 €
112	9	551120	151,00 €
122	10	551220	162,00 €
127	11	551270	169,00 €
132	11	551320	177,00 €
142	11	551420	188,00 €
152	13	551520	207,00 €
162	13	551620	214,00 €
172	13	551720	239,00 €
182	14	551820	250,00 €
192	14	551920	258,00 €
202	14	552020	266,00 €
227	15	552270	355,00 €
250	18	552500	399,00 €



Dosenbohrer, Bohrkronen, Fliesenbohrkronen

Bohrkrone Laser Premium

> **lasergeschweißt.** Anschluss: 1¼" UNC
Nutzlänge: 450 mm, Segmenthöhe: 9 mm



> **Besonderheiten der Laser-Bohrkronen:**

- hohe Schnittgeschwindigkeit
- garantiert kein Segmentverlust
- sehr schneller Schnitt, hohe Standzeit



9 mm
Dachsegment

> **Premium**

Beton mit starker Armierung
Gussrohr



Ø in mm	Seg-mente	Artikel-nummer	empf. VK in €
042	4	550425	95,00 €
052	5	550525	110,00 €
057	5	550575	117,00 €
062	6	550625	122,00 €
072	7	550725	134,00 €
082	7	550825	153,00 €
092	9	550925	162,00 €
102	9	551025	188,00 €
112	10	551125	199,00 €
122	12	551225	210,00 €
132	12	551325	220,00 €
142	12	551425	236,00 €
152	13	551525	258,00 €
162	13	551625	266,00 €
172	14	551725	299,00 €
182	14	551825	310,00 €
200	15	552005	332,00 €
225	16	552255	444,00 €
250	18	552505	501,00 €
300	22	553005	598,00 €



Bohrkrone Laser Premium - dünnwandig

> **lasergeschweißt.** Anschluss: R ½"
Nutzlänge: 300 mm, Segmenthöhe: 9 mm



> **Besonderheiten der Bohrkronen:**

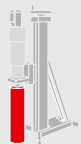
- hohe Schnittgeschwindigkeit
- garantiert kein Segmentverlust
- sehr schneller Schnitt, hohe Standzeit

> **Premium**

Beton mit starker Armierung
Gussrohr



Ø in mm	Seg-mente	Artikel-nummer	empf. VK in €
042	4	540415	124,00 €
052	5	540515	144,00 €
062	6	540615	152,00 €
072	7	540715	160,00 €
082	7	540815	173,00 €
092	9	540915	199,00 €
102	9	541015	210,00 €
112	10	541115	243,00 €
122	12	541215	287,00 €
132	12	541315	307,00 €
142	12	541415	337,00 €
152	13	541515	346,00 €
162	13	541615	389,00 €
172	14	541715	417,00 €
182	14	541815	433,00 €
192	14	541915	418,00 €
200	15	542005	434,00 €



Passende Kernbohrgeräte zu unseren
Bohrkronen ab Seite 96.

Bohrkrone Laser Premium Turbo

> **lasergeschweißt.** Anschluss: 1¼" UNC
Nutzlänge: 400 mm, Segmenthöhe: 10 mm



> **Besonderheiten der Laser-Bohrkronen:**

- hohe Schnittgeschwindigkeit
- garantiert kein Segmentverlust
- sehr schneller Schnitt, hohe Standzeit

> **Premium**

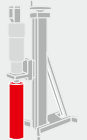
Beton mit starker Armierung
Gussrohr



10 mm
Turbosegment



Ø in mm	Seg-mente	Artikel-nummer	empf. VK in €
052	5	550527	117,00 €
062	6	550627	127,00 €
072	7	550727	134,00 €
082	7	550827	147,00 €
092	9	550927	166,00 €
102	9	551027	177,00 €
112	10	551127	206,00 €
122	11	551227	216,00 €
132	12	551327	240,00 €
142	12	551427	262,00 €
152	13	551527	277,00 €
162	13	551627	293,00 €
172	14	551727	322,00 €
182	14	551827	332,00 €
202	15	552027	377,00 €



Bohrkrone Softschlag

> Anschluss: 1¼" UNC
Nutzlänge: 300 mm




> **Besonderheiten der Softschlag-Bohrkronen:**

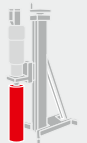
ideal für Trockenbohrung mit Softschlag-Funktion

> **Premium**

Anwendung: Beton, Stahlbeton



Ø in mm	Seg-mente	Artikel-nummer	empf. VK in €
042	4	500425	119,00 €
052	4	500525	123,00 €
062	5	500625	145,00 €
062	5	500725	161,00 €
082	6	500825	179,00 €
092	6	500925	193,00 €
102	7	501025	212,00 €
112	8	501125	239,00 €
122	9	501225	257,00 €
132	10	501325	293,00 €
142	10	501425	312,00 €
152	11	501525	336,00 €



Passend zu Cardi Softschlag
Kernbohrmaschine DPH 3000 ME-17
auf Seite 97.

Schlaganker



25er-Pack

Für Schnellspannschraube.
Zur sicheren und schnellen Befestigung der Bohrsäule.

Aufnahme	Artikelnummer	empf. VK € / Stk.
M 12	898651	22,00 €

Rawl-Schlaganker



10er-Pack

Für Schnellspannschrauben mit langem Gewinde.
Zur sicheren und schnellen Befestigung der Bohrsäule in Mauerwerk

Aufnahme	Artikelnummer	empf. VK € / Stk.
M 12	898668	22,00 €

und abrasiven Werkstoffen. Wiederverwendbar.

Schnellspannschraube



Mit Tellerflügelmutter.
Zur sicheren und schnellen Befestigung der Bohrsäule.

Größe	Artikelnummer	empf. VK € / Stk.
kurz	898606	23,00 €
lang	898620	29,00 €

Staubabsaugung **Dusty 400**



R 1/2" / 1 1/4" UNC
Über einen speziell dafür geeigneten Sauger fördert die Staubabsaugung den Staub aus dem Bohrloch und kühlt gleichzeitig die Segmente der Bohrkronen.

Aufnahme	Artikelnummer	empf. VK € / Stk.
1 1/4" UNC / R 1/2"	894103	143,00 €

Universell einsetzbar für alle gängigen Bohrmotoren.

Adapter Hilti DDBU 1 1/4" UNC



Für Bohrmotoren mit DDBU-Anschluss.

Aufnahme	Artikelnummer	empf. VK € / Stk.
1 1/4" UNC	631135	143,00 €

Adapter R 1/2" Zapfen 1 1/4" UNC Zapfen



Adapter R 1/2" Zapfen auf 1 1/4" UNC Zapfen

Aufnahme	Artikelnummer	empf. VK € / Stk.
R 1/2"	611403	33,00 €

Adapter R 1/2" Muffe 1 1/4" UNC Muffe



Adapter R 1/2" Muffe auf 1 1/4" UNC Muffe

Aufnahme	Artikelnummer	empf. VK € / Stk.
1 1/4" UNC	611502	33,00 €

Adapter 1 1/4" UNC Muffe auf 3-Loch



Adapter 1 1/4" UNC Muffe auf 3-Loch

Aufnahme	Artikelnummer	empf. VK € / Stk.
1 1/4" UNC	631159	39,00 €

Adapter 3-Loch auf 1 1/4" UNC Zapfen



Adapter 3-Loch auf 1 1/4" UNC Zapfen

Aufnahme	Artikelnummer	empf. VK € / Stk.
3-Loch	631197	55,00 €

Verlängerung Stahl 1 1/4" Zapfen - Muffe



Für Bohrmotoren mit 1 1/4" UNC-Anschluss.
Aus brüniertem Stahl.

Länge / Aufnahme	Artikelnummer	empf. VK € / Stk.
200 mm / 1 1/4" UNC	572018	32,00 €
300 mm / 1 1/4" UNC	573008	40,00 €
400 mm / 1 1/4" UNC	574005	47,00 €
500 mm / 1 1/4" UNC	574067	65,00 €

Verlängerung Stahl R 1/2" Zapfen - Muffe



Für Bohrmotoren mit R 1/2"-Anschluss.
Aus brüniertem Stahl.

Länge / Aufnahme	Artikelnummer	empf. VK € / Stk.
200 mm / R 1/2"	572001	43,00 €
300 mm / R 1/2"	573015	55,00 €
400 mm / R 1/2"	574012	64,00 €
500 mm / R 1/2"	574050	76,00 €

Kupferringe



Ermöglichen ein müheloses Lösen der Bohrkronen von der Maschine oder der Verlängerung.

VPE	Artikelnummer	empf. VK € / Stk.
10er-Pack	898699	20,00 €

Fliesenbohrer M 14



- Extrem schnelles und sauberes Bohren in Wand- und Bodenfliesen sowie Feinsteinzeug.
- Kein Wasser notwendig durch Spezialwachsfüllung bis Ø 14 mm.
- Für Winkelschleifer geeignet.

Anwendungsempfehlung:

- Keramik
- Fliesen
- Feinsteinzeug
- Granit
- harte Dachziegeln

Ø mm	Artikelnummer	empf. VK € / Stk.	Ø mm	Artikelnummer	empf. VK € / Stk.
6	023510	29,00 €	80	023787	150,00 €
8	023527	30,00 €	82	023794	156,00 €
10	023534	36,00 €	85	023800	167,00 €
12	023541	39,00 €	90	023817	179,00 €
14	023558	42,00 €	95	023824	189,00 €
18	023572	43,00 €	100	023831	221,00 €
20	023589	47,00 €	110	023848	244,00 €
22	023596	55,00 €	120	023855	267,00 €
25	023602	57,00 €	132	023312	323,00 €
27	023619	59,00 €			
32	023640	61,00 €			
35	023657	66,00 €			
38	023664	73,00 €			
40	023671	82,00 €			
45	023695	86,00 €			
50	023701	97,00 €			
55	023718	110,00 €			
60	023725	115,00 €			
65	023732	115,00 €			
68	023749	130,00 €			
72	023756	137,00 €			
75	023770	144,00 €			

Fliesenbohrer-Set M 14

Kofferinhalt:

- Bohrkronen der Größe:
 - Ø 6 mm (2x)
 - Ø 8 mm (1x)
 - Ø 10 mm (1x)
 - Ø 12 mm (1x)
 - Ø 14 mm (1x)
- Anbohrhilfe (1x)

Nutzlänge 40 mm

Anwendungsempfehlung:

- Keramik
- Fliesen
- Feinsteinzeug
- Granit
- harte Dachziegeln



Aufnahme	Artikelnummer	empf. VK € / Stk.
M 14	023503	221,00 €



inkl. Alu-Transportkoffer

Extrem schnelles und sauberes Bohren in Wand- und Bodenfliesen sowie Feinsteinzeug.

Kein Wasser notwendig durch Spezialwachsfüllung bis Ø 14 mm.

Fliesenbohrer-Set M 14

Kofferinhalt:

- Bohrkronen M14 der Größe:
Ø 35 mm (1x)
Ø 40 mm (1x)
Ø 50 mm (1x)
Ø 68 mm (1x)

Nutzlänge 50 mm

Anwendungsempfehlung:

- Keramik
- Fliesen
- Feinsteinzeug
- Granit
- harte Dachziegeln

inkl. Alu-Transportkoffer

Extrem schnelles und sauberes Bohren in Wand- und Bodenfliesen sowie Feinsteinzeug.



Aufnahme	Artikelnummer	empf. VK € / Stk.
M 14	023862	289,00 €



Koffer „Fliesen Spezial“ (Art.Nr. 023183):

- Bohrkronen M14 der Größe:
Ø 35 mm (1x), Ø 40 mm (1x), Ø 50 mm (1x), Ø 68 mm (1x)
- Trennscheibe Red Racer Ø 125 mm (2x)
- Fingerfräser M14 Ø 20 mm (1x)
- Topfschleifer 3000 2R Ø 125 mm (1x)

Fliesenbohrkoffer M 14 - RED

Kofferinhalt:

- Bohrkronen M14 der Größe:
Ø 20 mm (1x), Ø 25 mm (1x),
Ø 32 mm (1x), Ø 35 mm (1x),
Ø 40 mm (1x), Ø 50 mm (1x),
Ø 60 mm (1x), Ø 68 mm (1x)

Nutzlänge 45 mm

Anwendungsempfehlung:

- Keramik
- Fliesen
- Feinsteinzeug
- Granit
- harte Dachziegeln

inkl. Alu-Transportkoffer

Extrem schnelles und sauberes Bohren in Wand- und Bodenfliesen sowie Feinsteinzeug.



Aufnahme	Artikelnummer	empf. VK € / Stk.
M 14	027006	299,00 €



Dosenbohrer, Bohrkronen, Fliesenbohrkronen

Fliesenbohrer M 14 - RED



Nutzlänge: 45 mm

Anwendungsempfehlung:

- Keramik
- Fliesen
- Feinsteinzeug
- Granit
- harte Dachziegel



Ø mm / Aufnahme	Artikelnummer	empf. VK €/ Stk.	
20 mm / M 14	027082	38,00 €	
25 mm / M 14	027105	46,00 €	
32 mm / M 14	027143	49,00 €	
35 mm / M 14	027150	55,00 €	
40 mm / M 14	027174	67,00 €	
50 mm / M 14	027204	88,00 €	
60 mm / M 14	027228	108,00 €	
68 mm / M 14	027242	119,00 €	

Diamant-Fingerfräser M 14



Nutzlänge: 40 mm

Schnelles und exaktes Bohren in härtesten Materialien wie z. B.: Keramik, Fliesen, Feinsteinzeug, Granit, harte Dachziegel, etc.

Problemloses freihändiges Anbohren möglich. Leichtes Ausformen der Bohrungsgröße dank seitlichem Diamantbelag.



Ø mm / Aufnahme	Artikelnummer	empf. VK €/ Stk.	
8 mm / M 14	090109	55,00 €	
10 mm / M 14	090116	59,00 €	
20 mm / M 14	090123	65,00 €	

Fliesenbohrkronen 1/4" Bit



Nutzlänge 40 mm

Anwendungsempfehlung:

- Keramik, Fliesen
- Feinsteinzeug, Granit
- harte Dachziegel

Extrem schnelles und sauberes Bohren in Wand- und Bodenfliesen sowie Feinsteinzeug.
Für Akkuschauber geeignet.



Ø mm / Aufnahme	Artikelnummer	empf. VK €/ Stk.	
5 mm / 1/4" Bit	023404	24,00 €	
6 mm / 1/4" Bit	023411	25,00 €	
8 mm / 1/4" Bit	023428	26,00 €	
10 mm / 1/4" Bit	023435	27,00 €	
12 mm / 1/4" Bit	023442	29,00 €	
14 mm / 1/4" Bit	023459	31,00 €	

Fliesenbohrer-Set 1/4" Bit

Kofferinhalt:

- Bohrkronen der Größe:
 - Ø 5 mm (1x)
 - Ø 6 mm (2x)
 - Ø 8 mm (1x)
 - Ø 10 mm (1x)
 - Ø 12 mm (1x)
- Anbohrhilfe (1x)

Nutzlänge 40 mm

Nicht für Hammerschlag!

Anwendungsempfehlung:

- Keramik
- Fliesen
- Feinsteinzeug
- Granit
- harte Dachziegeln

inkl. Alu-Transportkoffer

Extrem schnelles und sauberes Bohren in Wand- und Bodenfliesen sowie Feinsteinzeug.


Kein Wasser notwendig durch Spezialwachsfüllung.

Für Akkuschauber geeignet.



Aufnahme	Artikelnummer	empf. VK €/ Stk.
1/4" Bit	023497	179,00 €

Anbohrhilfe



Anbohrhilfe für schnelles, sicheres und punktgenaues Bohren an der Fliese.

geeignet für Fliesenbohrer	Artikelnummer	empf. VK €/ Stk.
1/4" Bit / M14 / R 1/2"	560015	38,00 €

Anbohrhilfe Fliesenbohrer



Anbohrhilfe für schnelles, sicheres und punktgenaues Bohren an der Fliese.

geeignet für Fliesenbohrer	Artikelnummer	empf. VK €/ Stk.
1/4" Bit	023992	26,00 €

Spritzflasche



- Sprühflasche mit Druckpumpe
- 1 Liter
- Kunststoff
- mit Wasserschlauch
- zum Anschluss an Anbohrhilfe

Artikelnummer	empf. VK €/ Stk.
023985	30,00 €

Trockenbohrkronen-Set **Universal**

Kofferinhalt (je 1x):

- Bohrkronen der Größe
 - Ø 52 mm / M 16
 - Ø 72 mm / M 16
 - Ø 82 mm / M 16
 - Ø 110 mm / M 16
 - Ø 132 mm / M 16
- Einspannzapfen 6-kant / SDS
- Verlängerung 200 mm 6-kant / SDS
- Austreibkeil
- Zentrierbohrer

Nutzlänge 150 mm

segmentiert

Anwendungsempfehlung:

- Leichtbeton
- Mauerstein
- mittelharte Betonwerkstoffe

inkl. Alu-Transportkoffer.

Geeignet für alle handelsüblichen Bohrmaschinen.



Aufnahme	Artikelnummer	empf. VK €/ Stk.
6-kant / SDS	070934	285,00 €

Trockenbohrkronen **M 16**



Nutzlänge 150 mm

segmentiert

Anwendungsempfehlung:

- Leichtbeton
- Mauerstein
- mittelharte Betonwerkstoffe

Ø mm / Aufnahme	Artikelnummer	empf. VK €/ Stk.
32 mm / M16	021738	37,00 €
42 mm / M16	021745	42,00 €
52 mm / M16	021752	44,00 €
72 mm / M16	021776	61,00 €
82 mm / M16	021783	71,00 €
110 mm / M16	021813	96,00 €
132 mm / M16	021837	115,00 €
152 mm / M16	021851	143,00 €
182 mm / M16	021882	177,00 €

Trockenbohr-Zubehör



Abbildung:
Verlängerung 6-kant (859768)

Adapter bzw. Verlängerungen für
Trockenbohrkronen mit M16 Auf-
nahme.

Geeignet für Maschinen mit 6-kant-
oder SDS-Aufnahme.

Adapter*:

Aufnahme	Artikelnummer	empf. VK €/ Stk.
6-kant	859744	18,00 €
SDS	859751	20,00 €

Verlängerungen*:

Länge / Aufnahme	Artikelnummer	empf. VK €/ Stk.
200 mm / 6-kant	859768	24,00 €
200 mm / SDS	859775	27,00 €

* inkl. Zentrierbohrer und Austreibkeil

Mehrzweck-Lochsäge SuperXCut



inkl.
MXqs -
Adapter

- mindestens 5x schneller als Standard-Lochsägen
- hochwertige HM-Zähne für beste Schnitte
- problemlose Spanabfuhr durch große Öffnungen
- keine verbrannten Schnittkanten
- sauberer Schnitt
- Schnitttiefe 60 mm

Anwendungsempfehlung:

- Holz- und Holzwerkstoffe
- Fliesen (bis Härte 6)
- Faserzement, Gips
- Kunststoffe (PVC, Nylon, Trespa, Polyester)

Ø mm	Artikelnummer	empf. VK € / Stk.	Ø mm	Artikelnummer	empf. VK € / Stk.
16	030013	14,00 €	67	030327	26,00 €
17	030020	14,00 €	68	030334	26,00 €
19	030037	14,00 €	70	030341	26,00 €
20	030044	14,00 €	73	030358	28,00 €
21	030051	14,00 €	76	030365	29,00 €
22	030068	14,00 €	79	030372	29,00 €
24	030075	14,00 €	80	030389	30,00 €
25	030082	14,00 €	82	030396	30,00 €
27	030099	14,00 €	83	030402	30,00 €
29	030105	14,00 €	86	030419	31,00 €
30	030112	15,00 €	89	030426	31,00 €
32	030129	15,00 €	92	030433	33,00 €
33	030136	15,00 €	95	030440	34,00 €
35	030143	15,00 €	98	030457	41,00 €
37	030150	15,00 €	102	030464	42,00 €
38	030167	15,00 €	105	030471	43,00 €
40	030174	16,00 €	108	030488	44,00 €
41	030181	16,00 €	111	030495	45,00 €
43	030198	16,00 €	114	030501	47,00 €
44	030204	17,00 €	121	030518	48,00 €
46	030211	17,00 €	127	030525	54,00 €
48	030228	17,00 €	133	030532	61,00 €
50	030235	19,00 €	140	030549	65,00 €
51	030242	19,00 €	146	030556	66,00 €
52	030259	20,00 €	152	030563	68,00 €
54	030266	20,00 €	160	030587	87,00 €
57	030273	20,00 €	168	030594	97,00 €
59	030280	21,00 €	177	030600	100,00 €
60	030297	21,00 €	200	030617	147,00 €
64	030303	22,00 €	210	030624	152,00 €
65	030310	24,00 €			

Bi-Metall Lochsäge SpeedXCut M42



inkl.
MXqs -
Adapter

- Bi-Metall Lochsäge mit Kobaltlegierung (8%)
- flüssiges Bohren bei niedrigen sowie hohen Geschwindigkeiten
- problemlose Spanabfuhr durch große Öffnungen
- saubere Schnittkanten durch variable Zahnteilung
- Schnitttiefe: 45 mm

Anwendungsempfehlung:

- Stahl, Edelstahl
- Bunt- und Leichtmetalle
- Guß (entsprechende Kühlung vorausgesetzt)
- Holz mit Nägeln, Sperrholzplatten
- Gipskarton
- Kunststoffe

Ø mm	Artikelnummer	empf. VK € / Stk.	Ø mm	Artikelnummer	empf. VK € / Stk.
14	030709	9,00 €	65	031003	28,00 €
16	030716	10,00 €	67	031010	28,00 €
17	030723	10,00 €	68	031027	28,00 €
19	030730	11,00 €	70	031034	29,00 €
20	030747	11,00 €	73	031041	30,00 €
21	030754	12,00 €	76	031058	31,00 €
22	030761	12,00 €	79	031065	32,00 €
24	030778	12,00 €	83	031072	34,00 €
25	030785	13,00 €	86	031089	35,00 €
27	030792	14,00 €	89	031096	35,00 €
29	030808	14,00 €	92	031102	37,00 €
30	030815	15,00 €	95	031119	40,00 €
32	030822	15,00 €	98	031126	40,00 €
33	030839	16,00 €	102	031133	41,00 €
35	030846	16,00 €	105	031140	42,00 €
37	030853	17,00 €	108	031157	43,00 €
38	030860	18,00 €	111	031164	44,00 €
40	030877	18,00 €	114	031171	45,00 €
41	030884	19,00 €	121	031188	47,00 €
43	030891	19,00 €	127	031195	48,00 €
44	030907	20,00 €	133	031201	50,00 €
46	030914	20,00 €	140	031218	54,00 €
48	030921	21,00 €	146	031225	56,00 €
51	030938	22,00 €	152	031232	58,00 €
52	030945	23,00 €	160	031249	60,00 €
54	030952	23,00 €	168	031256	68,00 €
57	030969	24,00 €	177	031263	75,00 €
59	030976	25,00 €	200	031270	78,00 €
60	030983	26,00 €	210	031287	70,00 €
64	030990	27,00 €			

Dosenbohrer, Bohrkronen,
Fliesenbohrkronen

Mehrzweck-Lochsäge Xtra-Deep



- bis zu 5x schneller als herkömmliche Lochsägen
- Schnitttiefe 160 mm
- Hartmetall-bestückte Zähne

Anwendungsempfehlung:

- Holz, Tropenholz
- MDF
- Platten
- Fliesen (bis zu 6 mm)
- Faserzement
- Gips
- Porenbeton
- Kunststoffe (PVC, Nylon, Trespa, Polyester)

Ø mm	Artikelnummer	empf. VK € / Stk.
32	031300	45,00 €
45	031317	47,00 €
60	031324	63,00 €
65	031331	75,00 €
70	031348	78,00 €
75	031355	84,00 €
86	031362	92,00 €
102	031379	104,00 €
111	031386	119,00 €
121	031393	144,00 €
133	031409	179,00 €
140	031416	187,00 €
152	031423	193,00 €
168	031430	292,00 €
210	031447	525,00 €

Elektriker-Kit Mehrzweck-SuperXCut



Alle größeren HM-Lochsägen in einem Set.

MXqs-ONE CLICK-Aufnahme.

Inklusive innovativem Schnellwechsel-System

Inhalt	Aufnahme	Artikelnummer	empf. VK € / Stk.
Lochsägen Ø22, 29, 35, 44, 51 & 64 mm, TCT-Zentrierbohrer	MXqs	031508	153,00 €
Lochsägen Ø22, 32, 35, 44, 51, 57, 60, 68, 76 & 83 mm, TCT-Zentrierbohr., TCT-Kegelsenkerb.	MXqs	031515	240,00 €

Elektriker-Kit BI-Metall SpeedXCut M42



Alle größeren HM-Lochsägen in einem Set.

MXqs-ONE CLICK-Aufnahme.

Inklusive innovativem Schnellwechsel-System

Inhalt	Aufnahme	Artikelnummer	empf. VK € / Stk.
Lochsägen Ø22, 29, 35, 44, 51 & 64 mm, HSS-Zentrierbohrer	MXqs	031522	161,00 €
Lochsägen Ø16, 19, 22, 25, 29, 32, 35, 38, 44, 51, 54, 64, & 68 mm, HSS-Zentrierbohrer	MXqs	031546	232,00 €

Industrial-Kit Mehrzweck-SuperXCut



Umfangreiches Sortiment an Hartmetall-Lochsägen. MXqs-ONE CLICK-Aufnahme.

Inklusive innovativem Schnellwechsel-System

Inhalt	Aufnahme	Artikelnummer	empf. VK € / Stk.
Lochsägen Ø19, 22, 25, 25, 29, 35, 38, 44, 51, 57, 64 und 76 mm, HSS- und TCT-Zentrierbohrer	MXqs	031553	202,00 €

Industrial-Kit BI-Metall SpeedXCut M42




Alle wichtigen Durchmesser in einem Transportkoffer. MXqs-ONE CLICK-Aufnahme.

Inklusive innovativem Schnellwechsel-System

Inhalt	Aufnahme	Artikelnummer	empf. VK € / Stk.
Lochsägen Ø19, 22, 25, 25, 29, 35, 38, 44, 51, 57, 64 und 76 mm, 2x HSS-Zentrierbohrer	MXqs	031560	213,00 €

Zentrierbohrer für MXqs ONE CLICK Aufnahme



Zentrierbohrer für Lochsägen mit MXqs ONE CLICK. Für verschiedene Einsatzbereiche entwickelt.

Typ	Artikelnummer	empf. VK € / Stk.
Wolframkarbid-Spitze (TCT)	031867	5,00 €
HSS M2 mit 135 Grad Anschlag	031874	5,00 €
HSS-Co mit 8% Kobalt	031881	19,00 €

Lochsägen-Verlängerung



Für die Erweiterung der Bohrtiefe mit Lochsägen um weitere 300 mm. Für die Verwendung mit 6-kant, 11 mm Aufnahmen.

Aufnahme / Länge	Artikelnummer	empf. VK € / Stk.
6-kant, 11 mm / 300 mm	031935	34,00 €

Zentrierbohrer und Adapter



MXqs-ONE CLICK-Aufnahme, inkl. HSS-Zentrierbohrer für das Bohren mit Lochsägen in Holz, Stahl, Edelstahl, etc.

Typ (Aufnahme)	Artikelnummer	empf. VK € / Stk.
6-kant 11, Spann. Ø 12,5 mm	031805	34,00 €
6-kant 8,5, Spann. Ø 9,5 mm	031812	34,00 €

Zentrierbohrer und Adapter



MXqs-ONE CLICK-Aufnahme, inkl. Hartmetall-Schlagbohrer für das Bohren mit Lochsägen in Beton, Sandstein, Mauerwerk, etc.

Typ (Aufnahme)	Artikelnummer	empf. VK € / Stk.
6-kant 11, Spann. Ø 12,5 mm	031836	34,00 €
6-kant 8,5, Spann. Ø 9,5 mm	031843	34,00 €


Zentrierbohrer und Adapter



SDS Plus MXqs ONE CLICK Aufnahme für Bi-Metall & Mehrzweck-Lochsägen inkl. HSS-Zentrierbohrer für Holz, Kunststoffe, Stahl, Edelstahl, etc.

Typ (Aufnahme)	Artikelnummer	empf. VK € / Stk.
SDS-Plus	031829	42,00 €

Zentrierbohrer und Adapter



SDS Plus MXqs ONE CLICK Aufnahme für Mehrzweck-Lochsägen inkl. Hartmetall-Schlagbohrer für Beton, Sandstein, Mauerwerk, weiche Ziegel, etc.

Typ (Aufnahme)	Artikelnummer	empf. VK € / Stk.
SDS-Plus	031850	42,00 €

Lochsägen-Aufnahme mit Zentrierbohrer



Aufnahme für Mehrzweck-Lochsägen Xtra-Deep, inkl. extra langem HSS+ Stahl-Zentrierbohrer für Holz, Kunststoffe, Stahl, Edelstahl, etc.

Typ (Aufnahme)	Artikelnummer	empf. VK € / Stk.
6-kant 11, Spann. Ø 12,5 mm	031904	51,00 €
nur Zentrierbohrer	031911	11,00 €

Lochsägen-Aufnahme mit Zentrierbohrer



Aufnahme für Mehrzweck-Lochsägen Xtra-Deep, inkl. extra langem TCT Hartmetall-Zentrierbohrer für Beton, Sandstein, Mauerwerk, weiche Ziegel, etc.

Typ (Aufnahme)	Artikelnummer	empf. VK € / Stk.
6-kant 11, Spann. Ø 12,5 mm	031898	51,00 €
nur Zentrierbohrer	031928	29,00 €

Korund



KORUND

PROFI-TECH-DIAMANT bietet ein breites Angebot von Trenn-, Schrubb- und Schleifscheiben für Metall und Stein in professioneller Qualität.

Korundschleifscheiben bieten eine breite Anwendung beim Schleifen von verschiedensten Materialien, wie z.B. Stähle, legierte Stähle, Leichtme-

talle, Kunststoffe, Keramik, Steine, Glas und Kautschuk.

Je nach Art des Werkstücks werden verschiedene Korundarten verwendet.

Trennscheibe Classic für Metall



Trennscheibe mit bewährter Handwerkerqualität. Gute Standzeit und schneller Schnitt.

Anwendungsempfehlung:

- Stahl
- Baustahl
- Blech
- etc.

————— T41

————— T42



(VPE) Blatt / Dicke / Bohrung in mm / Form	Artikelnummer	empf. VK € / Stk.	
(25) 115 - 2,5 - 22,2 T42	870008	44,00 €	
(25) 125 - 2,5 - 22,2 T42	870015	47,00 €	
(25) 230 - 3,0 - 22,2 T41	870039	94,00 €	
(25) 300 - 3,5 - 20,0 T41	870046	188,00 €	
(20) 350 - 4,0 - 20,0 T41	870060	242,00 €	
(20) 350 - 4,0 - 25,4 T41	870077	242,00 €	

Qualität Sonnenflex

INOX-Trennscheibe Classic für Metall



Anwendungsempfehlung:

- Stahl
- Normalstahl
- etc.

————— T41



(VPE) Blatt / Dicke / Bohrung in mm / Form	Artikelnummer	empf. VK € / Stk.	
(50) 115 - 1,0 - 22,2 T41	870107	96,00 €	
(50) 125 - 1,0 - 22,2 T41	870114	109,00 €	
(25) 230 - 1,9 - 22,2 T41	870138	114,00 €	

Qualität Sonnenflex

INOX-Trennscheibe für Metall



Anwendungsempfehlung:

- Stahl
- Normalstahl
- etc.

————— T41



INOX Ø 115 mm oder Ø 125 mm in einer Metalldose
(Dose mit jeweils 10 INOX):

(VPE) Blatt / Dicke / Bohrung in mm	Artikelnummer	empf. VK € / Stk.	
(10) 115 - 1,0 - 22,23	886016	10,00 €	
(10) 125 - 1,0 - 22,23	886030	11,00 €	

INOX Trennscheiben im Theken-Display:

(VPE) Blatt / Dicke / Bohrung in mm	Artikelnummer	empf. VK € / Stk.	
(12x10) 115 - 1,0 - 22,23	886207	124,00 €	
(12x10) 125 - 1,0 - 22,23	886214	136,00 €	

Schruppscheibe Classic für Metall



Anwendungsempfehlung:

- Stahl
- Baustahl
- Blech
- etc.



(VPE) Blatt / Dicke / Bohrung in mm	Artikelnummer	empf. VK € / Stk.	
(10) 115 - 6,0 - 22,23	870206	23,00 €	
(10) 125 - 6,0 - 22,23	870213	29,00 €	
(10) 180 - 6,0 - 22,23	870220	47,00 €	
(10) 230 - 6,0 - 22,23	870230	72,00 €	

Qualität Sonnenflex



Fächerschleifscheibe auf Glasgewebeteller Normalkorund



Anwendungsempfehlung:

- Metall
- Guss
- Holz
- lackierte Flächen
- etc.



(VPE) Blatt / Bohrung in mm / Körnung	Artikelnummer	empf. VK € / Stk.	
(10) 115 - 22,23 - K40	870305	44,00 €	
(10) 115 - 22,23 - K60	870312	44,00 €	
(10) 115 - 22,23 - K80	870329	44,00 €	
(10) 125 - 22,23 - K40	870336	52,00 €	
(10) 125 - 22,23 - K60	870343	52,00 €	
(10) 125 - 22,23 - K80	870350	52,00 €	

Qualität Sonnenflex



Fächerschleifscheibe auf Glasgewebeteller Edelkorund



Anwendungsempfehlung:

- Metall
- Guss
- Holz
- lackierte Flächen
- etc.



(VPE) Blatt / Bohrung in mm / Körnung	Artikelnummer	empf. VK € / Stk.	
(10) 115 - 22,23 - ZK40	870404	47,00 €	
(10) 115 - 22,23 - ZK60	870411	47,00 €	
(10) 115 - 22,23 - ZK80	870428	47,00 €	
(10) 125 - 22,23 - ZK40	870435	55,00 €	
(10) 125 - 22,23 - ZK60	870442	55,00 €	
(10) 125 - 22,23 - ZK80	870459	55,00 €	
(10) 125 - 22,23 - ZK120	870466	55,00 €	

Qualität Sonnenflex



KORUND

Maschinen



Neben Werkzeugen bietet PROFITECH-DIAMANT auch eine breite Auswahl an passenden Maschinen, z.B. Mauernutfräsen, Bohrsäulen und Tischmaschinen.

Alle Profi-Tech-Maschinen sind für den harten, täglichen Einsatz entwickelt und geprüft.

Auch unsere Maschinen entsprechen den hohen Qualitätsanforderungen. Das Maschinenprogramm wird permanent weiterentwickelt und den Anforderungen angepasst.

TC 180

- bis zu 45° Gehrungsschnitte möglich
- Transportgriff
- leicht und robust



Die leichte und kompakte Fliesenschneidmaschine TC 180 ist ideal für jede Baustelle. Das Gehäuse aus stabilem Kunststoff ist einfach zu reinigen und enthält eine Wanne für Kühlwasser. Gerungsschnitte von 22,5° und 45° sind ebenso möglich wie ein einfacher Transport dank Transportgriff. Arbeitsfläche in Aluminiumguss, Größe 508x380 mm



45° Gehrungsschnitt



Transportgriff



Ein/Aus-Schalter

TECHNISCHE DATEN

Leistung	750 W
Drehzahl	2.800 U/min.
Spannung	230 V
max. Scheibendurchmesser	178 mm
Spindeldurchmesser	22,23 mm
max. Schnitttiefe	30 mm
max. Schnittlänge	305 mm
Maße LxBxH	580 x 470 x 250 mm
Gewicht	14,0 kg
Artikelnummer	893199
empf. VK in €	197,00 €

Lieferung erfolgt inkl. Diamanttrennscheibe.

TC 230 - 120

- große Arbeitsfläche
- bis zu 45° Gehrungsschnitte möglich
- klappbare Beine für den einfachen Transport
- äußerst robust



Die TC 230 - 120 ist eine Fliesenschneidmaschine, für den professionellen Gebrauch. Für den täglichen Einsatz ist sie kompakt und robust gebaut. Ideal für lange Schnitte (bis 1.200 mm) und auch für diagonale Schnitte verwendbar. Vielseitig einsetzbar.

Inkl. Wasserpumpe, Stahlwanne und PRCD-Schalter.



45° Gehrungsschnitt



1,0 kW Motor



Wasserpumpe

TECHNISCHE DATEN

Leistung	1,0 kW
Drehzahl	2.800 U/min.
Spannung	230 V
max. Scheibendurchmesser	230 mm
Spindeldurchmesser	22,23 mm
max. Schnitttiefe	40 mm
max. Schnittlänge	1.200 mm
Maße LxBxH	1.400 x 775 x 1.170 mm
Gewicht	55,0 kg
Artikelnummer	893274
empf. VK in €	815,00 €

Lieferung erfolgt inkl. Diamanttrennscheibe.

Wasserpumpe
 Art.Nr. 893274-002, 65,00 €
 Weitere Ersatzteile auf Anfrage.



SC 350 - V

- Kipptisch für Gehrungsschnitte bis 45°
- Klappbare Beine für einen einfachen Transport



Robuste Universal-Steintrennsäge mit hoher Schneidleistung für alle Baumaterialien. Die Tischmaschine ist ausgerüstet mit einer Anschlagschiene und einem Griff. Außerdem hat sie einen Kipptisch mit der Möglichkeit für Gehrungsschnitte bis 45°. Die Arbeitshöhe beträgt 100 cm. Für den einfachen Transport ist sie mit klappbaren Beinen und vier Rollen ausgestattet, zwei davon am Rahmen selbst für die leichtere Kofferaumbeladung.

TECHNISCHE DATEN

Leistung	2,2kW / 50 Hz
Drehzahl	2.800 U/min.
Spannung	230 V
max. Scheibendurchmesser	350 mm
Spindeldurchmesser	25,4 mm
max. Schnitttiefe	112 mm
max. Schnittlänge	600 mm
Maße LxBxH	1.300 x 620 x 1.450 mm
Gewicht	86 kg
Artikelnummer	893335
empf. VK in €	1.101,00 €



Kipptisch



Wasserpumpe



Klappbeine

Lieferung erfolgt inkl. Diamanttrennscheibe.

Wasserpumpe
Art.Nr. 893802 , 79,00 €
Weitere Ersatzteile auf Anfrage.



SC 350 - 6

- herausziehbare, verzinkte Wasserwanne
- Made in Europe



Robuste Universal-Steintrennsäge mit hoher Schneidleistung für alle Baumaterialien. Der Einzelrahmen bietet erhöhten Schutz gegen Stöße. Die Tischmaschine ist ausgerüstet mit einer herausnehmbaren Wasserwanne, Anschlagschiene und Tragegriffen.



herausziehbare Wanne



Wasserpumpe



Tragegriff

TECHNISCHE DATEN

Leistung	2,2 kW
Drehzahl	2.800 U/min.
Spannung	230 V / 400 V
max. Scheibendurchmesser	350 mm
Spindeldurchmesser	25,4 mm
max. Schnitttiefe	110 mm
max. Schnittlänge	590 mm
Maße LxBxH	1.160 x 570 x 1.210 mm
Gewicht	71 kg
Artikelnummer	893359
empf. VK in €	1.482,00 €

Lieferung erfolgt inkl. Diamanttrennscheibe.

Wasserpumpe
Art.Nr. 891509-536 , 99,00 €
Weitere Ersatzteile auf Anfrage.



SC 350 - 10

- Für Stein und Fliesen
- bis zu 45° Gehrungsschnitte möglich
- äußerst robust
- Made in Europe



Robuste Universal-Steintrennsäge mit hoher Schneidleistung für alle Baumaterialien. Der Einzelrahmen bietet erhöhten Schutz gegen Stöße. Die Tischmaschine ist ausgerüstet mit einer herausnehmbaren Wasserwanne, Anschlagschiene, Tragegriffe und Transporträder.

Außerdem sind mit dieser Maschine Gehrungsschnitte bis 45 ° möglich und die Maschine verfügt über eine Schnittlänge von 670 mm.



45° Gehrungsschnitt



Transportrad



Tragegriff

Lieferung erfolgt inkl. Diamanttrennscheibe.

TECHNISCHE DATEN

Leistung	2,2 kW
Drehzahl	2.800 U/min.
Spannung	230 V / 400 V
max. Scheibendurchmesser	350 mm
Spindeldurchmesser	25,4 mm
max. Schnitttiefe	105 mm
max. Schnittlänge	670 mm
Maße LxBxH	1.160 x 570 x 1.210 mm
Gewicht	73 kg
Artikelnummer	893380
empf. VK in €	1.970,00 €

SC 350 - 130



- Manuelle Brückenneigung für Schrägschnitte von 90° auf 45°.
- Klappbare Beine und seitliche Griffe für leichteren Transport.
- Manuelle Schnitttiefeinstellung mit Kippsystem.
- Aufbau und Träger im Aluminiumstrangpressprofil mit hoher **Widerstandsfähigkeit gegen Torsion.**

TECHNISCHE DATEN

Leistung	2,2kW - 3 PS
Drehzahl	2.800 U/min.
Spannung	230 V
max. Scheibendurchmesser	350 mm
Spindeldurchmesser	25,4 mm
max. Schnittlänge	1.300 mm
Gewicht	97 kg
Artikelnummer	893311
empf. VK in €	2.799,00 €



Schneidtable



Wasserwanne Kunststoff herausnehmbar




Klappbeine



ZUBEHÖR (optional)

- 2 Transporträder
- Seitentisch mit Bein 500 x 430 mm



SC 900 II

- verstellbare Schnitttiefe
- Steckdose mit Phasenwechsel
- abnehmbare Antriebseinheit
- Made in Europe



Robuste Baustellensäge mit leistungsstarkem 7,5 kW Motor, Stern dreieck-Schalter, Nullspannungsspule, Notausschalter und Steckdose mit Phasenumkehrschalter.



Phasenwechsel



Gabelstapleraufnahme



7,5 kW Motor

Lieferung erfolgt inkl. Diamanttrennscheibe.

TECHNISCHE DATEN

Leistung	7,5 kW
Drehzahl	1.400 U/min.
Spannung	400 V
max. Scheibendurchmesser	900 mm
Spindeldurchmesser	60,0 mm
max. Schnitttiefe	360 mm
max. Schnittlänge	570 mm
Maße LxBxH	1890 x 860 x 1550 mm
Gewicht	205 kg
Artikelnummer	893519
empf. VK in €	4.980,00 €

Wasserpumpe
Art.Nr. 893632-008, 149,00 €
Weitere Ersatzteile auf Anfrage.



FS 500 - IV

- leistungsstarker Honda Motor
- stufenlose Einstellung der Schnitthöhe
- Wasserzuführung über die Schneidwelle



Universal-Fugenschneider für Asphalt- und Betonoberflächen mit leistungsstarkem Motor. Bestens geeignet für Straßenarbeiten, Kabelverlegungen, etc. Stufenlose Schnitthöhenverstellung von 0-190 mm. Nass- und Trockenschnitt möglich. Wasserzufuhr durch den eingebauten Wassertank (25 l) bzw. Direktanschluss.



Blattaufnahme beidseitig



Motor



Werkzeugfach

TECHNISCHE DATEN

Leistung	9,6 kW / 13 HP
Drehzahl	2.800 U/min.
max. Scheibendurchmesser	500 mm
Spindeldurchmesser	25,4 mm
max. Schnitttiefe	190 mm
Füllung Wassertank	25 l
Maße LxBxH	1.150 x 700 x 1.460 mm
Gewicht	150 kg
Artikelnummer	891225
empf. VK in €	3.019,00 €

Lieferung erfolgt ohne Diamanttrennscheibe.
Ersatzteile auf Anfrage.

PTT BS 250

- starker 2,2 kW Motor
- Vorschubgriff mit Klappfunktion
- geeignet für Wandbündigschleifen
- massive Räder



Allround-Maschine für das Verlegehandwerk. Hohe Leistung beim Abtrag von Beschichtungen und Kleberesten, zum Sanieren von verregneten Oberflächen sowie zur Aufbereitung von Hartböden in kürzester Zeit.



2,2 kW Motor



Wasseranschluss



Transportrad

TECHNISCHE DATEN

Leistung	2,2 kW
Drehzahl	1.410 U/min.
Spannung	230 V
max. Arbeitsbreite	250 mm
max. Schleifteller	250 mm
Maße LxBxH	1.130 x 490 x 1.100 mm
Gewicht	63 kg
Artikelnummer	890952
empf. VK in €	1.905,00 €

Lieferung erfolgt ohne Schleifteller.

Plastik-Schrammleistensatz für Bodenschleifer: Art.Nr. 890952-257, 44,80 €
Weitere Ersatzteile auf Anfrage.



Schleifteller und Schleifschuhe auf Seite 54-55.

VFX 125



Speziell entwickelt zum Einsägen von Nuten in Estrich Boden, zur Montage von Kunststoffrohren von Zentralheizungssystemen.

- Kompakt und robust
- Genaue Schnitttiefe Einstellung
- Integrierte Staubabsaugung
- Schwenkräder zum schnellen und genauen manövrieren
- Min. Radius von Nuten - ca. 60 mm
- Diamant Frässcheiben für Trockenschnitt (Für extrem harte Böden kann ein wenig Kühlwasser über den Blattschutz zugeführt werden)

TECHNISCHE DATEN

Material	Beton, Estrich
Max. Scheibendurchmesser	125 mm
Max. Schnitttiefe	25 mm
Leistung	3,0 kW
Spannung	400 V
Gewicht	60 kg
Artikelnummer	891294
empf. VK in €	5.499,00 €



Handgriff



Motor



Unterseite



Fräser auf Seite 42.

DUST für VFX 125



- Staubsauger für intensiven und dauerhaften Einsatz
- Inklusive original Longo-pack® Filter
- Antrieb über zwei 1,20 kW starke Motoren
- Aufbau auf Metall-Untergestell mit großen stabilen Laufrädern

TECHNISCHE DATEN

Leistung	1,20 kW (2x)
Spannung	230 V
Gewicht	45 kg
Artikelnummer	891287
empf. VK in €	3.649,00 €



Anschluss



Verriegelung



Laufräder

Profi 150 SE



Die leistungsstarke Mauerschlitzfräse für härteste Materialien mit Klapphaube.

Anwendung:

- Schlitzten von Nuten und Kanälen in Beton, Kalksandstein, Mauerwerk
- Elektroinstallation, Sanitär-, Heizungs-, Lüftungsbau
- Elektronik – Sanftanlauf, Temperatur- und Überlastabschaltung, Überlastanzeige
- Nutbreiten von 7-46 mm in 1 mm Stufen veränderbar
- Frästiefeneinstellung – werkzeuglos, komfortabel
- Spindelarretierung – einfacher Werkzeugwechsel
- Absaugstutzen Ø 35 mm

TECHNISCHE DATEN

Leistung	2.300 W / 230 Volt
Scheibendurchmesser	150 mm
max. Schlitztiefe	45 mm
max. Schlitzbreite	46 mm
Gewicht	ca. 6,1 kg
Artikelnummer	891188
empf. VK in €	1.058,00 €

Profi 180 SE



Die leistungsstarke Mauerschlitzfräse für härteste Materialien mit Klapphaube.

Anwendung:

- Schlitzten von Nuten und Kanälen in Beton, Kalksandstein, Mauerwerk
- Elektroinstallation, Sanitär-, Heizungs-, Lüftungsbau
- Elektronik – Sanftanlauf, Temperatur- und Überlastabschaltung, Überlastanzeige
- Nutbreiten von 7-60 mm
- Frästiefeneinstellung – werkzeuglos, komfortabel
- Spindelarretierung – einfacher Werkzeugwechsel
- Absaugstutzen Ø 35 mm

TECHNISCHE DATEN

Leistung	2.300 W / 230 Volt
Scheibendurchmesser	180 mm
max. Schlitztiefe	60 mm
max. Schlitzbreite	60 mm
Gewicht	ca. 7,5 kg
Artikelnummer	891195
empf. VK in €	1.376,00 €

Handtrennsäge TP 400



- starker 3.000 W Motor
- elektronischer Softstart
- Gardena Wasseranschluss
- Schnitttieffenxierung

Handliche Nass-Handtrennsäge mit 100% Überlastschutz durch elektr. Softstart und PRCD. Die Wasserzuführung erfolgt durch die Antriebsspindel. Inkl. Zusatzarm mit Laufrolle und Schnitttieffenxierung.

Lieferung erfolgt ohne
Diamanttrennscheibel!

Passend dazu: Laser Turbo
Kurz Zahn 400 mm, Seite 33

TECHNISCHE DATEN

Leistung	3.000 W
Spannung	230 V
max. Scheibendurchmesser	400 mm
Spindeldurchmesser	25,4 mm
Drehzahl	1.650 upm
Schnitttiefe	160 mm
Gewicht	11 kg
Artikelnummer	895643
empf. VK in €	1.668,00 €

Zubehör (optional): Umbaukit in Bündigschnitt, mit Flansch Ø 25,4 mm + 3MNL M8 auf TK 54 mm
Artikelnr: 895650, empf. VK: 129,00 €

Cardi-Komplettbohrereinheit 185



Alu-Bohrständer L180 komplett mit 2-Gang-Bohrmotor T 2200 ME-24

- Stufenlos schwenkbar bis 45 °
- Alu-Kompaktbauweise und Spannhalsaufnahme mit \varnothing 60 mm
- Verwendbare Bohrkronenlänge bis 500 mm
- Gewicht Motor: 7,0 kg
- Gewicht Bohrständer: 11,0 kg
- Bohrständer mit 2 Wasserwaagen, Zentrierung, Anbohrhilfe, Befestigungsset und Maßskala
- CARDI Leichtlösering

Lieferung ohne Diamantbohrkrone!

TECHNISCHE DATEN

Bohrbereich Beton	Ø 32- 182 mm
Bohrbereich Mauerwerk	Ø 32- 250 mm
Aufnahme	Spannhalsaufn. Ø 60 mm
Hub	577 mm
Gewicht	18,1 kg
Artikelnummer	895605
empf. VK	1.970,00 €



Cardi-Komplettbohrereinheit 200



Alu-Bohrständer L2000 komplett mit 3-Gang-Bohrmotor T1 200 EL-41

- Stufenlos schwenkbar bis 45 °
- mit Schnellwechselsystem Rapid Lock
- Verwendbare Bohrkronenlänge bis 500 mm
- Gewicht Motor: 7,3 kg
- Gewicht Bohrständer: 11,6 kg
- Bohrständer mit 2 Wasserwaagen, Zentrierung, Anbohrhilfe, Befestigungsset und Maßskala
- inkl. Adapter 1¼" innen auf R ½ innen
- CARDI Leichtlösering

Lieferung ohne Diamantbohrkrone!

TECHNISCHE DATEN

Bohrbereich Beton	Ø 30- 200 mm
Bohrbereich Mauerwerk	Ø 30 -320 mm
Aufnahme	Cardi Rapid Lock
Hub	577 mm
Gewicht	18,9 kg
Artikelnummer	895506
empf. VK in €	2.224,00 €



Cardi-Komplettbohrereinheit 250



Alu-Bohrständer L250 komplett mit 3-Gang-Bohrmotor T4-300-EL-4

- Stufenlos schwenkbar bis 45° mit Motorschnellwechselsystem Rapid Lock
- Verwendbare Bohrkronenlänge bis 600 mm
- Gewicht Motor: 12,5 kg
- Gewicht Bohrständer: 16,3kg
- Bohrständer mit Wasserwaagen, Zentrierung, Anbohrhilfe, Befestigungsset, Maßskala und Transportrollen
- CARDI Leichtlösering

Lieferung ohne Diamantbohrkrone!

TECHNISCHE DATEN

Bohrbereich Beton	Ø 40- 350 mm
Bohrbereich Mauerwerk	Ø 40- 350 mm
Aufnahme	Cardi Rapid Lock
Hub	702 mm
Gewicht	28,2 kg
Artikelnummer	895612
empf. VK in €	2.981,00 €



Kernbohrmaschine Softschlag DPH 3000 ME-17 / Cardi-Bohrsäule LPD 200-2

Kernbohrmaschine Softschlag DPH 3000 ME-17:

- Fortschrittlicher Hybrid – nass/trocken
- Dpt micro-percussion technology – elektrischer luftgekühlter 1-Gang-Motor + Cardi ADV Elektronik
- Erweiterte Leistung: sauberes und 40 % schnelleres bohren, hochbelastbar, sehr leistungsstark, für große Bohrungen

Cardi-Bohrsäule LPD 200-2:

- Optimale Größen-Gewichts-Balance für mittlere Bohrungen
- max. Bohrbereich bis 200 mm
- Kompakte und leichte Aluminiumbasis
- Futtergriff: DPT-Antivibrationstechnologie – Vibrationen um 50 % reduziert
- Neigungswinkel: von 0° bis 45°
- Kernbohrermontage: „Rapid Lock“-Schnellkupplung



Bezeichnung / Art.-Nr. / Preis

DPH 3000 ME-17	895469	2.089,00 €
LPD 200-2	895476	969,00 €

Cardi-Bohrsäule L 180



- Bohrbereich bis max. \varnothing 220 mm
- Stufenlos schwenkbar bis 45°
- Alu-Kompaktbauweise und Spannhalsaufnahme mit \varnothing 60 mm
- Verwendbare Bohrkronenlänge bis max. 450 mm
- Bohrständer mit 2 Wasserwaagen, Zentrierung, Anbohrhilfe und Maßskala

TECHNISCHE DATEN

Bohrbereich	bis 220 mm
Aufnahme	Spannhalsaufn. \varnothing 60 mm
Hub	577 mm
Gewicht	11 kg
geeignete Motoren	alle Cardi Freihandbohrmaschinen
Artikelnummer	875461
empf. VK in €	689,00 €

Cardi-Bohrsäule L 200



- Bohrbereich bis max. \varnothing 220 mm
- Stufenlos schwenkbar bis 45°
- mit Motorschnellwechselsystem Rapid Lock
- Verwendbare Bohrkronenlänge bis max. 450 mm
- Bohrständer mit Wasserwaagen, Zentrierung, Anbohrhilfe und Maßskala
- Alu-Kompaktbauweise

TECHNISCHE DATEN

Bohrbereich	bis 220 mm
Aufnahme	Cardi Rapid Lock
Hub	577 mm
Gewicht	11,6 kg
geeignete Motoren	Cardi T1-200-EL
Artikelnummer	875478
empf. VK in €	859,00 €

Cardi-Bohrsäule L 250



- Bohrbereich bis max. \varnothing 300 mm
- Stufenlos schwenkbar bis 45°
- mit Motorschnellwechselsystem Rapid Lock
- Verwendbare Bohrkronenlänge bis 450 mm
- Dübelfuß mit Transportrollen
- Bohrständer mit Wasserwaagen, Zentrierung, Anbohrhilfe und Maßskala
- Alu-Kompaktbauweise

TECHNISCHE DATEN

Bohrbereich	bis 300 mm
Aufnahme	Cardi Rapid Lock
Hub	702 mm
Gewicht	16,3 kg
geeignete Motoren	Cardi T1-200- EL 41, Cardi T6-300 EL
Artikelnummer	875485
empf. VK in €	1.033,00 €

WEKA-Bohrsäule **KS 18**

- Stabile, verwindungssteife Bohrsäule aus rost-freiem Edelstahl
- Verwendbare Bohrkronenlänge bis max. 180 mm
- Äußerst verschleißfeste und wartungsarme Gleitführungen und Gleitlager aus Compoundwerkstoff
- Vorschubgehäuse gleitet absolut spielfrei
- Kombifuß zur Dübel- oder Vakuumbefestigung
- Ergonomisch gestaltetes Handrad werkzeuglos umsteckbar, einfache Wahl der Bedienungsseite
- Justierschrauben zum exakten Ausrichten

TECHNISCHE DATEN

Vorschubweg	514 mm
Bohrkronenlänge	max. 530 mm
Bohrkronendurchmesser	max. 180 mm
Schrägverstellung	80 °
Spannhalsdurchmesser	60 mm
Gesamtlänge	770 mm
Gewicht	9,5 kg
Artikelnummer	893183
empf. VK in €	829,00 €

WEKA-Bohrsäule **KS 30**

- Stabile, verwindungssteife Bohrsäule aus hoch-fester Aluminiumlegierung
- Einstellbare, kugelgelagerte Rollenführung mit Rollen und Führungsschienen aus Edelstahl
- Vorschubschlitten gleitet absolut spielfrei
- Schnellwechseladapter zur
- Kombifuß zur Dübel- oder Vakuumbefestigung
- geringes Gewicht
- Winkelmaßstab zur Anzeige der Schrägstellung
- Ergonomisch gestaltetes Handrad werkzeuglos umsteckbar
- Libellen und Justierschrauben zur exakten vertikale und horizontale Ausrichtung
- Transportrollen und zwei verstellbare Schwenkfüße

TECHNISCHE DATEN

Vorschubweg	580 mm
Bohrkronenlänge	max. 560 mm
Bohrkronendurchmesser	max. 300 mm
Schrägverstellung	über 45 °
Maschinenanschluss	Schnellwechseladapter
Gesamtlänge	950 mm
Gewicht	13 kg
Artikelnummer	896190
empf. VK in €	1.491,00 €

Bohrsäule **B14**

- Zum Bohren von Löchern bis Ø 200 mm
- Variabel neigbar von 0° bis 45°
- Leichtes und langlebiges Aluminiumdesign
- Anker-/Vakuumgrundplatte
- Bohrwinkelanzeige auf der Grundplatte
- Großer Griff an der Säule für einfachen Transport
- Verstellbare Gleitblöcke
- „Ein Schlüssel für alle“; Der Bediengriff passt auf alle Einstell- und Spannbolzen des Bohrständers
- Toolstation hält alle Werkzeuge griffbereit
- Doppelter Wasserstand im Schiebehaus

TECHNISCHE DATEN

Vorschubweg	450 mm
Bohrkronenlänge	max. 200 mm
Bohrkronendurchmesser	max. 60 mm
Schrägverstellung	0° bis 45°
Gewicht	7,3 kg
Artikelnummer	897104
empf. VK in €	729,00 €

Vakkum Kit

zur Vakuum-Befestigung des Ständer-Fußes
 Artikelnummer: 897302, empf. VK in €: 119,00 €

Cardi-Kernbohrmaschine T 2200 ME-24



2-Gang Bohrmotor

- auch für Freihandbohren
- Spannhals \varnothing 60 mm
- Softstart
- Multifunktionselektronik
- präzise Rutschkupplung
- mit Handgriff für Freihandbohren und PRCD-Schalter
- Staubsaugeranschluss

TECHNISCHE DATEN

Leistungsaufnahme	2.200 W / 230 Volt
Bohrbereich Beton	\varnothing 32 - 202 mm
Bohrbereich Mauerwerk	\varnothing 32 - 202 mm
Aufnahme	1 1/4" UNC
RPM	560/1030
Drehmoment	27,5 / 14,9 Nm
Gewicht	7,0 kg
Artikelnummer	895018
empf. VK in €	1.334,00 €

Cardi-Kernbohrmaschine T1-200 EL 41



3-Gang Kernbohrmotor

- Softstart
- Multifunktionselektronik
- präzise Rutschkupplung
- PRCD-Schalter
- Befestigung: Standardlochbild + Paßfeder 9,5 mm

TECHNISCHE DATEN

Leistungsaufnahme	2.200 W / 230 Volt
Bohrbereich Beto	\varnothing 30 - 200 mm
Bohrbereich Mauerwerk	\varnothing 30 - 320 mm
Aufnahme	R 1/2" innen, 1 1/4" UNC
RPM	385/920/1280
Drehmoment	40,1/16,7/12 Nm
Gewicht	7,3 kg
Artikelnummer	895070
empf. VK in €	1.546,00 €

Cardi-Kernbohrmaschine T4-300 EL



2-Gang Kernbohrmotor

- Softstart
- Multifunktionselektronik
- präzise Rutschkupplung
- PRCD-Schalter
- Befestigung: Standardlochbild + Paßfeder 9,5 mm

TECHNISCHE DATEN

Leistungsaufnahme	3.420 W / 230 Volt
Bohrbereich Beton	\varnothing 50 - 300 mm
Bohrbereich Mauerwerk	\varnothing 50 - 300 mm
Aufnahme	1 1/4" UNC
RPM	320/760
Drehmoment	46 / 80 Nm
Gewicht	12,5 kg
Artikelnummer	895001
empf. VK	2.224,00 €

Kernbohrmaschine CORE CX20-CE3



2-Gang Bohrmotor

- auch für Freihandbohren
- Spannhals \varnothing 60 mm
- Softstart
- Multifunktionselektronik
- präzise Rutschkupplung
- mit Handgriff für Freihandbohren und PRCD-Schalter
- Staubsaugeranschluss

TECHNISCHE DATEN

Leistungsaufnahme	2.200 W / 230 Volt
Bohrbereich Beton	\varnothing 32 - 202 mm
Bohrbereich Mauerwerk	\varnothing 32 - 202 mm
Aufnahme	1 1/4" UNC
RPM	560/1030
Drehmoment	27,5 / 14,9 Nm
Gewicht	7,0 kg
Artikelnummer	896209
empf. VK in €	1.499,00 €

Weka-Kernbohrmaschine DK 116



1-Gang Kernbohrmaschine

- handgeführt
- zum Trockenbohren von Installationsdosen
- Getriebe mit Ölbadschmierung und Überlastkupplung
- Motorschutz und Sanftanlauf
- Werkzeugaufnahme M16 für Dosenbohrer

TECHNISCHE DATEN

Leistungsaufnahme	1.600 W
Bohrbereich Mauerwerk	Ø 50 - 80 mm
Aufnahme	M 16
Nenndrehzahlen	1.500 1/min
Gewicht ohne Kabel	5 kg
Artikelnummer	896107
empf. VK in €	1.014,00 €

Weka-Kernbohrmaschine DK 118



1-Gang Kernbohrmaschine

- handgeführt
- Kompakte und leichte Kernbohrmaschine zum Trockenbohren
- Getriebe mit Ölbadschmierung und Überlastkupplung
- Motorschutz und Sanftanlauf
- verlängerter Haltegriff

TECHNISCHE DATEN

Leistungsaufnahme	1.600 W
Bohrbereich Mauerwerk	Ø 100-250 mm
Aufnahme	1¼"
Nenndrehzahlen	430 1/min
Gewicht ohne Kabel	5,4 kg
Artikelnummer	896114
empf. VK in €	1.170,00 €

Weka-Kernbohrmaschine DK 17



3-Gang Kernbohrmaschine

- handgeführt
- zum Nass- und Trockenbohren
- Vollmetallgehäuse
- Getriebe mit Ölbadschmierung und Überlastkupplung
- Motorschutz und Sanftanlauf
- verlängerter Haltegriff
- AF-Element

TECHNISCHE DATEN

Leistungsaufnahme	2.000 W
Bohrbereich Mauerwerk	Ø 20 - 200 mm
Aufnahme	1¼" + Adapter G 1/2"
Nenndrehzahlen	540/1.200/2.520 1/min
Gewicht ohne Kabel	6,3 kg
Artikelnummer	896121
empf. VK in €	1.640,00 €

Weka-Kernbohrmaschine DK 32



3-Gang Kernbohrmaschine

- ständergeführt
- Vollmetallgehäuse
- Getriebe mit Ölbadschmierung Ölpumpe und Überlastkupplung
- Motorschutz und Sanftanlauf
- AF-Element

TECHNISCHE DATEN

Leistungsaufnahme	3.200 W
Bohrbereich Beton	Ø 55 -350 mm
Aufnahme	1¼" UNC
Nenndrehzahlen	230/480/720 1/min
Gewicht ohne Kabel	11,9 kg
Artikelnummer	896138
empf. VK in €	2.100,00 €

Weka-Kernbohrmaschine SR 25



6-Gang Kernbohrmaschine

- ständergeführt
- wassergekühlter SR-Motor
- Vollmetallgehäuse
- Getriebe mit Ölbadschmierung
Ölpumpe und Überlastkupplung
- Bohrdurchmesseranzeige im
Display

TECHNISCHE DATEN

Leistungsaufnahme	3.700 W
Bohrbereich Beton	Ø 80 - 370 mm
Aufnahme	1¼"
Nenn Drehzahlen	230-570 1/min
Gewicht ohne Kabel	14,7 kg
Artikelnummer	896145
empf. VK in €	2.892,00 €

Weka-Kernbohrmaschine SR 38



18-Gang Kernbohrmaschine

- ständergeführt
- wassergekühlter SR-Motor
- Vollmetallgehäuse
- Getriebe mit Ölbadschmierung
Ölpumpe und Überlastkupplung

TECHNISCHE DATEN

Leistungsaufnahme	3.700 W
Bohrbereich Beton	Ø 40-400 mm
Aufnahme	1¼"
Nenn Drehzahlen	175-1.370 1/min
Gewicht ohne Kabel	16,5 kg
Artikelnummer	896152
empf. VK in €	3.178,00 €

Weka-Kernbohrmaschine SR 65



6-Gang Kernbohrmaschine

- ständergeführt
- wassergekühlter SR-Motor
- Vollmetallgehäuse
- Getriebe mit Ölbadschmierung
Ölpumpe und Überlastkupplung
- Bohrdurchmesseranzeige im
Display

TECHNISCHE DATEN

Leistungsaufnahme	7.500 W / 400 3~ V
Bohrbereich Beton	Ø 120 - 500 mm
Aufnahme	1¼"
Nenn Drehzahlen	140-305 1/min
Gewicht ohne Kabel	18,3 kg
Artikelnummer	896169
empf. VK in €	3.757,00 €

Weka-Kernbohrmaschine SR 7508



3-Gang Kernbohrmaschine

- ständergeführt
- wassergekühlter SR-Motor
- Vollmetallgehäuse
- Getriebe mit Ölbadschmierung
Ölpumpe und Überlastkupplung

TECHNISCHE DATEN

Leistungsaufnahme	7.500 W / 400 3~ V
Bohrbereich Beton	Ø 150 -900 mm
Aufnahme	M33/3
Nenn Drehzahlen	80/160/250 1/min
Gewicht ohne Kabel	19,5 kg
Artikelnummer	896176
empf. VK in €	4.081,00 €

Schnellspannschraube



Schnellspannschraube mit Tellerflügelmutter zur sicheren Befestigung der Bohrsäule.

Größe	Artikelnummer	empf. VK € / Stk.
kurz	898606	23,00 €
lang	898620	29,00 €

Schlaganker



Passend zur Schnellspannschraube; für eine sichere Befestigung der Bohrsäule.

Aufnahme M 12

Sorte	Artikelnummer	empf. VK €
Schlaganker (25 Stk.)	898651	22,00 €
RAWL-Anker (10 Stk)	898668	22,00 €

Wassersammelring



- zur Absaugung des Bohrwassers Moosgummi an Unterseite zur Anpassung an Untergrund
- Absaugung mit Nass-/Trockensauger
- Befestigung durch Festschrauben am Bohrstander
- Fixierung und Ausrichtung mittels vier Schrauben

Größe	Artikelnummer	empf. VK €
Ø 150 mm	898583	221,00 €
Ø 250 mm	898590	299,00 €

Leichtlösering



Cardi-Leichtlösering zur einfachen Demontage der Bohrkronen. Ein Innensechskantschlüssel ist im Lieferumfang enthalten.

Artikelnummer	empf. VK € / Stk.
898644	173,00 €

Druckwasserbehälter



- Kunststoffpumpe mit ergonomischem Pumpengriff und Stahlkolbenstange
- Transparenter Schlauch 4,0 m mit Wasserstopp und integriertem Schmutzfilter
- Inhalt: 10 Liter

Artikelnummer	empf. VK € / Stk.
898552	132,00 €

Vakuumpatte



Geeignet für alle Cardi-Bohrsäulen bis L 300.

Artikelnummer	empf. VK € / Stk.
898446	422,00 €

Profi 4



Trockenbohren bis 82 mm Durchmesser in Kalksandstein, Mauerwerk, Klinker, Ziegel und andere abrasive Materialien. Perfekt für Dosenensenken, z. B. für Schalter- und Abzweigdosen bei der Elektroinstallation.

Merkmale:

- Sanftanlauf, Temperatur- und Überlastabschaltung, Überlastanzeige
- Mechanische Sicherheitskupplung
- PUR-Naustellenkabel - robust für den harten Baustelleneinsatz
- Ergonomischer Handgriff und groß dimensionierte Schaltertasten
- Zusatzhandgriff variabel verstellbar

TECHNISCHE DATEN

Leistung	1.500 W / 230 Volt
Bohrbereich	bis Ø 82 mm
Anschluss	M18 außen
Gewicht	3,9 kg
Artikelnummer	890051
empf. VK in €	421,00 €



Profi 4 SB mit zuschaltbarer Softschlagfunktion



Trockenbohren bis 90 mm Durchmesser in besonders harte Materialien, z. B. hochverdichteten Kalksandstein, armierten Beton und andere abrasive Materialien mit hoher Arbeitsgeschwindigkeit. Herstellen von Wand- und Deckenöffnungen im Sanitär-, Heizungs- und Lüftungsbau. Dosenensenken, z. B. für Schalter- und Abzweigdosen bei der Elektroinstallation.

Merkmale:

- Leistungsstarker Motor
- Elektronik - Sanftanlauf
- Getriebe mit zuschaltbarem Softschlag - hohe Arbeitsgeschwindigkeit
- Mechanische Sicherheitskupplung
- Zusatzhandgriff - variabel am Spannhals verstellbaren harten Baustelleneinsatz
- Ergonomischer Handgriff und groß dimensionierte Schaltertasten
- Zusatzhandgriff variabel verstellbar

TECHNISCHE DATEN

Leistung	1.800 W / 230 Volt
Schlagfrequenz	41.000 Schläge/min
Nenn Drehzahl	0 - 2.050 U/min
Leerlaufdrehzahl	0 - 3.000 U/min
Bohrbereich	bis Ø 92 mm
Anschluss	M18 außen
Gewicht	5,9 kg
Artikelnummer	897203
empf. VK in €	798,00 €

Profi 6



Die handgeführte Bohrmaschine zum Trockenbohren ist einmalig in Gewicht und Leistung. Ideal zum Trockenbohren bis Ø 132 mm in Kalksandstein, Mauerwerk, Klinker, Ziegel etc. Die Profi 6 ist ausgestattet mit Sanftanlauf, Temperatur- und Überlastabschaltung, einem kraftvollen 2-Gang Getriebe, einer mechanischen Sicherheitskupplung und einem Zusatzhandgriff (variabel am Spannhals verstellbar). Dank ihrer kompakten Bauweise eignet sie sich besonders gut für Elektroinstallationen.

TECHNISCHE DATEN

Leistung	1.700 W / 230 Volt
Bohrbereich	Ø 32-132 mm
Anschluss	M18 x 2,5
Gewicht	5,5 kg
Artikelnummer	890181
empf. VK in €	755,00 €

Staubsauger PTD 1400



Industriestaubsauger für Nass- und Trockeneinsätze.

- elektronisch geregelter Sanftanlauf mit Einschaltverzögerung
- Gerätesteckdose mit Einschaltautomatik für Elektrowerkzeuge
- Volumenstromanzeige
- Wassererkennung mit Sensorabschaltung
- Zwei Polyesterfilterkassetten
- automatische elektromagnetische Impuls-Filterabreinigung (Rüttelautomatik)
- langlebig und einfach zu reinigen

TECHNISCHE DATEN

Leistung	1.400 W
max. Behälter-Volumen	25 l
Schalldruckpegel	69,0 db(A)
Maße	43 x 39 x 49 cm
Gewicht	12,7 kg
Artikelnummer	890303
empf. VK in €	699,00 €

Weka HS40 Emma



- Vollkommen geschlossener Blattschutz
- Geschlossener, wassergekühlter Hochfrequenzmotor
- Strahlwassergeschützt IP55



TECHNISCHE DATEN

Nennspannung	230 V
Nennleistung	3700 Watt
Abgabeleistung	2800 Watt
Schnitttiefe	165 mm
Sägeblatt Ø	400 mm
Aufnahmebohrung	20 mm / 15,85 mm (5/8")
Drehzahl	2600 U/min
Gewicht	8,5 kg
Artikelnummer	896200
empf. VK in €	2.170,00 €

Frequenzumrichter

Bezeichnung	Artikelnummer	empf. VK €
FU6C - connect	896205	2.078,00 €
FU6D - Display	896206	2.270,00 €

Weka HS50 Emma



- Geschlossener, wassergekühlter Hochfrequenzmotor
- Strahlwassergeschützt IP55
- Betrieb mit 230 V und 400 V



TECHNISCHE DATEN

Nennspannung	230 V / 400 V
Nennleistung	3700 Watt / 6500 Watt
Abgabeleistung	2800 Watt / 4800 Watt
Nennstrom	16 A / 13,5 A
Schnitttiefe	210 mm
Sägeblatt Ø	500 mm
Aufnahmebohrung	25,4 mm
Drehzahl	1850 U/min
Gewicht	12,5 kg
Artikelnummer	896201
empf. VK in €	2.760,00 €

Frequenzumrichter

Bezeichnung	Artikelnummer	empf. VK €
FU6C - connect	896205	2.078,00 €
FU6D - Display	896206	2.270,00 €

Weka **TS40 Anna**



Die bereits bekannte Diamant-Trennsäge TS40 ANNA ist für den vielseitigen Einsatz in Gestein, Asphalt, Beton und Mauerwerk konzipiert. Mit einer Schnitttiefe von bis zu 165 mm (Sägeblatt mit 400 mm Durchmesser) zeichnet sich die Säge durch ein sehr gutes Leistungsgewicht - 6500W bei 9,4 kg - aus. Durch individuelle Einstellmöglichkeiten wie ein verstellbarer Haltegriff und die variable Position des Blattschutzes kann die Säge an jede Trenn-Aufgabe optimal angepasst werden.



TECHNISCHE DATEN	
Nennspannung	230 V / 400 V
Nennleistung	3700 Watt / 4800 Watt
Abgabeleistung	2700 Watt / 4800 Watt
Schnitttiefe	165 mm
Sägeblatt Ø	400 mm
Aufnahmebohrung	25,4 mm
Drehzahl	2500 U/min
Gewicht	9,4 kg
Artikelnummer	896203
empf. VK in €	2.415,00 €

Frequenzumrichter

Bezeichnung	Artikelnummer	empf. VK €
FU6C - connect	896205	2.078,00 €
FU6D - Display	896206	2.270,00 €

Weka **TR40 Anna**



Die neu entwickelte Ringsäge TR40 ANNA basiert auf dem Antriebsmotor der TS40 ANNA und kann ebenfalls 1-phasig (3700W) und 3-phasig (6500W) betrieben werden. Die hervorragende Schnitttiefe von bis zu 300 mm reicht aus, um eine Wand mit normaler Wandstärke von einer Seite aus zu durchtrennen. Ein weiteres besonderes Merkmal ist die werkzeuglose Montage/Demontage und Einstellung des Sägeblatts.

Eigenschaften:

- Geschlossener wassergekühlter Hochfrequenzmotor
- Strahlwassergeschützt IP55
- Betrieb mit 230 V und 400 V




TECHNISCHE DATEN	
Nennspannung	230 V / 400 V
Nennleistung	3700 Watt / 6500 Watt
Abgabeleistung	2700 Watt / 4800 Watt
Nennstrom	16 A / 13,5 A
Schnitttiefe	300 mm
Sägeblatt Ø	400 mm
Drehzahl	2400 U/min
Gewicht	12,4 kg
Artikelnummer	896204
empf. VK in €	4.123,00 €
Ring Ø 400 mm inkl. Antriebsrad	
Artikelnummer	896207
empf. VK in €	251,00 €

Frequenzumrichter

Bezeichnung	Artikelnummer	empf. VK €
FU6C - connect	896205	2.078,00 €
FU6D - Display	896206	2.270,00 €

NOTIZEN



KONTAKT:

PROFI-TECH-DIAMANT TOOLS GmbH

Zorngrabenstraße 6
D-34576 Homberg (Efze)

Telefon: + 49 (0) 5681 99 99 0
Telefax: + 49 (0) 5681 99 99 80
E-Mail: info@profitech.de
www.profitech.de

Ihr Fachhändler